

Εγχειρίδιο Χρήσης



για

ΟΙΚΟΝΟΜΙΚΟΥΣ ΦΟΡΕΙΣ

**«ΣΥΝΤΑΞΗ ΚΑΙ ΥΠΟΒΟΛΗ ΠΡΟΣΦΟΡΑΣ
ΗΛΕΚΤΡΟΝΙΚΟΥ ΔΙΑΓΩΝΙΣΜΟΥ
ΕΡΓΟΥ/ΜΕΛΕΤΗΣ/ΣΥΝΑΦΟΥΣ ΥΠΗΡΕΣΙΑΣ**

-

**Ανοικτές διαδικασίες με κριτήριο κατακύρωσης τη
χαμηλότερη τιμή»**

Έκδοση 1.1 – 24 Οκτωβρίου 2017



Think **green** - godigital
before you print.

Διαβάστε και διακινείτε τα έγγραφα σας ψηφιακά!

Περιεχόμενα

1.	ΕΙΣΑΓΩΓΗ	3
1.1	Έναρξη - Εισαγωγή.....	3
1.2	Αρχικήθόνηlogin	4
1.3	Αποσύνδεση από το Σύστημα.....	4
2.	Ηλεκτρονική Υποβολή Προσφοράς	5
2.1	Προετοιμασία ΗλεκτρονικήςΥποβολής Προσφοράς.....	5
2.1.1	Έναρξη	5
2.1.2	Ροή Οθονών	5
2.1.3	Αναζήτηση Προσχεδίου ΗλεκτρονικήςΥποβολής Προσφοράς	9
2.2	Παραδείγματα Ηλεκτρονικής Υποβολής Προσφοράς	12
2.2.1	Ηλεκτρονική Υποβολή Προσφοράς για Διαγωνισμό Έργου σύμφωνα με το άρθρο 95 παρ. 2α.....	12
2.2.1.1	Καταχώρηση Απαιτήσεων.....	12
2.2.1.2	Καταχώρηση Επωνυμίας στα Πρόσθετα στοιχεία	13
2.2.1.3	Καταχώρηση Οικονομικής Προσφοράς (σύμφωνα με το άρθρο 95 παρ. 2α).....	14
2.2.1.4	Προσφορά Μέσω Υπολογιστικού Φύλλου EXCEL.....	18
2.2.2	Ηλεκτρονική Υποβολή Προσφοράς για Διαγωνισμό Έργου σύμφωνα με το άρθρο 95 παρ. 2β.....	24
2.2.2.1	Καταχώρηση Απαιτήσεων.....	24
2.2.2.2	Καταχώρηση Επωνυμίας στα Πρόσθετα στοιχεία	25
2.2.2.3	Καταχώρηση Οικονομικής Προσφοράς (σύμφωνα με το άρθρο 95 παρ. 2β).....	25
2.2.3	Ηλεκτρονική Υποβολή Προσφοράς για Διαγωνισμό Έργου σύμφωνα με άρθρο 95 παρ. 2α και 2β.....	28
2.2.3.1	Καταχώρηση Απαιτήσεων.....	28
2.2.3.2	Καταχώρηση Επωνυμίας στα Πρόσθετα στοιχεία	30
2.2.3.3	Καταχώρηση Οικονομικής Προσφοράς (σύμφωνα με άρθρο 95 παρ.2α και 2β)	30
2.2.4	Ηλεκτρονική Υποβολή Προσφοράς για Διαγωνισμό Έργου σύμφωνα με το άρθρο 95 παρ. 3.....	33
2.2.4.1	Καταχώρηση Απαιτήσεων.....	33
2.2.4.2	Καταχώρηση Επωνυμίας στα Πρόσθετα στοιχεία	34
2.2.4.3	Καταχώρηση Οικονομικής προσφοράς(σύμφωνα με το άρθρο 95 παρ. 3).....	34
2.2.5	Ηλεκτρονική Υποβολή Προσφοράς για Διαγωνισμό Έργου σύμφωνα με άρθρο 95 παρ. 4.....	36
2.2.5.1	Καταχώρηση Απαιτήσεων.....	36
2.2.5.2	Καταχώρηση Επωνυμίας στα Πρόσθετα στοιχεία	37
2.2.5.3	Καταχώρηση Οικονομικής Προσφοράς (σύμφωνα με άρθρο 95 παρ. 4)	38
2.2.6	Επισύναψη Ηλεκτρονικών Αρχείων.....	40
2.2.7	Εκτυπώσεις.....	43
2.2.7.1	Εκτύπωση - Φάκελος Δικαιολογητικών Οικονομικού Φορέα	45
2.2.7.2	Εκτύπωση - Οικονομικής Προσφοράς.....	49
2.2.7.3	Εκτύπωση - Έλεγχος Ομαλότητας (Ο.Φ.).....	52
2.2.7.4	Εκτύπωση - Ανασκόπηση (Ο.Φ.)	55
2.2.8	Ηλεκτρονική Υποβολή Προσφοράς	58
•	ΣΥΜΒΟΥΛΕΣ	60

Οικονομικοί Φορείς

ΣΥΝΤΑΞΗ ΚΑΙ ΥΠΟΒΟΛΗ ΠΡΟΣΦΟΡΑΣ ΗΛΕΚΤΡΟΝΙΚΟΥ ΔΙΑΓΩΝΙΣΜΟΥ ΕΡΓΟΥ/ΜΕΛΕΤΗΣ/ΣΥΝΑΦΟΥΣ ΥΠΗΡΕΣΙΑΣ

1. ΕΙΣΑΓΩΓΗ

Σκοπός του συγκεκριμένου εγγράφου είναι να παρέχει οδηγίες στους αρμόδιους χρήστες των Οικονομικών Φορέων για την λειτουργία της Ηλεκτρονικής Υποβολής Προσφοράς στο Σύστημα.

Για την ορθή υποβολή είναι απαραίτητο, οι αρμόδιοι χρήστες να λαμβάνουν υπόψη, τους σχετικούς όρους των Διακηρύξεων και να ανατρέχουν στη διαδικτυακή πύλη για την πλέον πρόσφατη έκδοση του παρόντος εγγράφου.

1.1 Έναρξη - Εισαγωγή

1. Σύνδεση με διαδικτυακή πύλη των Δημοσίων Έργων

Από τον υπολογιστή σας εκκινείτε τον φυλλομετρητή / browser και καταχωρείτε την διαδικτυακή διεύθυνση / url <https://publicworks.eprocurement.gov.gr> της διαδικτυακής πύλης / portal των Δημοσίων Έργων.

2. Είσοδος στην εφαρμογή
3. Εισαγωγή κωδικού χρήστη

Εισάγεται τον κωδικό χρήστη στο πεδίο **“Όνομα Χρήστη”**.

4. Εισαγωγή κωδικού πρόσβασης

Εισάγεται τον κρυφό κωδικό πρόσβασης στο πεδίο **“Κωδικός Πρόσβασης”**.

1.2 Αρχικήθόνηlogin



Σημείωση: την πρώτη φορά που θα συνδεθείτε στο σύστημα θα σας ζητηθεί να αλλάξετε τον κρυφό κωδικό πρόσβασης.

Αλλαγή κωδικού πρόσβασης

Γνωστός ως

Παλιός κωδικός πρόσβασης

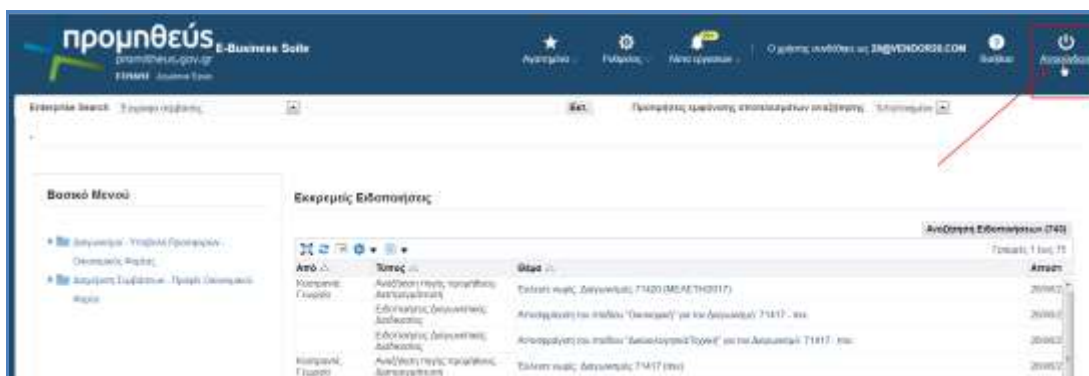
Νέος κωδικός πρόσβασης

Επανάληψη κωδ. πρόσβασης


Υπόδειξη Πληκτρολογήστε τους παλιούς και τους νέους κωδικούς πρόσβασης. Στους κωδικούς πρόσβασης γίνεται διάκριση πεζών-κεφαλαίων.








1.3 Αποσύνδεση από το Σύστημα

Από οποιαδήποτε σελίδα επιλογή του συνδέσμου «Αποσύνδεση».



Σύμβολα

ΣΥΜΒΟΛΑ	ΕΡΜΗΝΕΙΑ
	Αποσύνδεση πίνακα

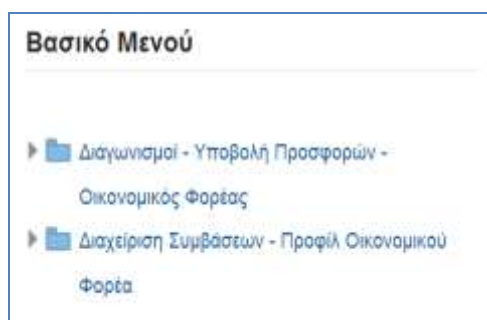
	Ανανέωση
	Ρυθμίσεις
	Διαγραφή εγγραφής
	Αναζήτηση
	Ενημέρωση
	Σύμπτυξη
	Ανάπτυξη

2. Ηλεκτρονική Υποβολή Προσφοράς

2.1 Προετοιμασία Ηλεκτρονικής Υποβολής Προσφοράς

2.1.1 Έναρξη

1. Σύνδεση στο σύστημα ως χρήστης Οικονομικού Φορέα.
2. Χρήση συνδέσμου **“Διαγωνισμοί -Υποβολή Προσφορών –Οικονομικός Φορέας”**.



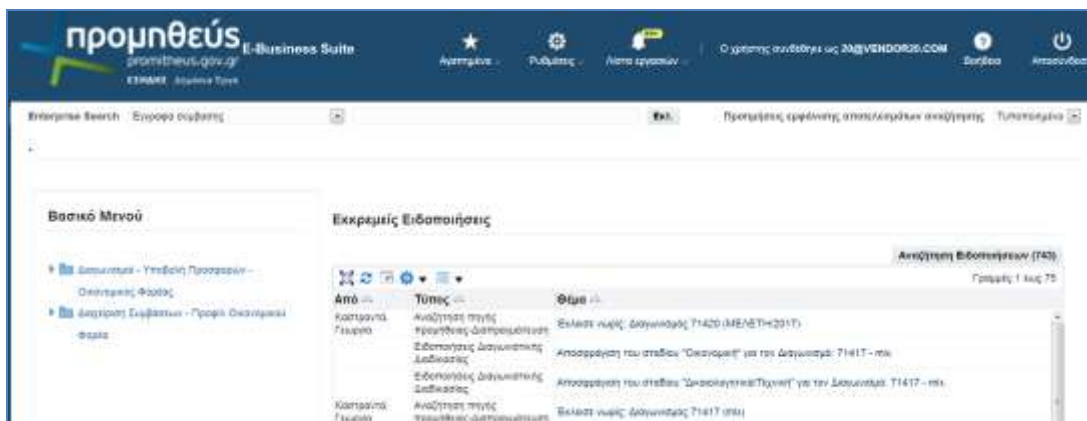
2.1.2 Ροή Οθονών

1. Σύνδεση χρήστη Οικονομικού Φορέα στο Σύστημα




Από τον υπολογιστή σας εκκινείτε τον φυλλομετρητή / browser και μέσω της διαδικτυακής πύλης / portals των ΔΗΜΟΣΙΩΝ ΕΡΓΩΝ εκκινείτε την εφαρμογή των ΔΗΜΟΣΙΩΝ ΕΡΓΩΝ. Στην συνέχεια εισάγετε τον κωδικό χρήστη στο πεδίο **“Όνομα Χρήστη”** και τον κρυφό κωδικό πρόσβασης στο πεδίο **“Κωδικός Πρόσβασης”**.

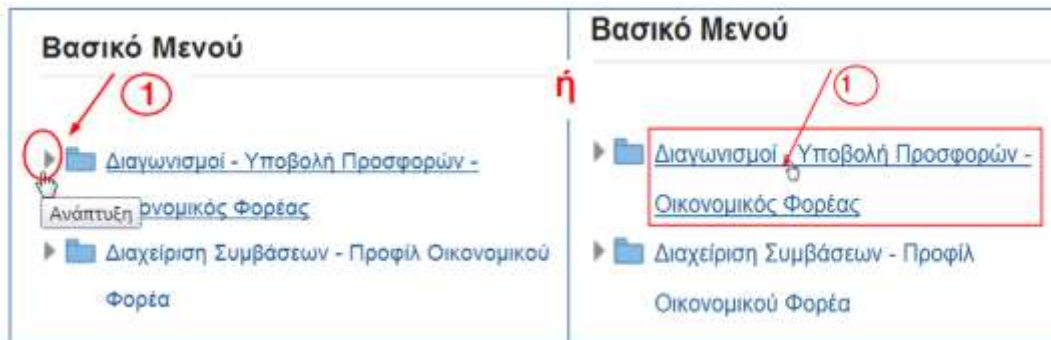
2. Εμφάνιση «Αρχικής Σελίδας»



Εμφανίζεται η Αρχική σελίδα που περιλαμβάνει δύο ενότητες: το **Βασικό Μενού** και τις **Εκκρεμείς Ειδοποιήσεις**. Το Βασικό Μενού είναι προσαρμοσμένο ανάλογα με τα δικαιώματα του κάθε χρήστη και περιλαμβάνει όλες τις λειτουργίες που μπορεί να εκτελέσει. Οι Εκκρεμείς Ειδοποιήσεις περιλαμβάνουν όλες τις ενεργές ειδοποιήσεις που αποστέλλονται από το σύστημα κατά την εξέλιξη των λειτουργιών και των διαδικασιών.

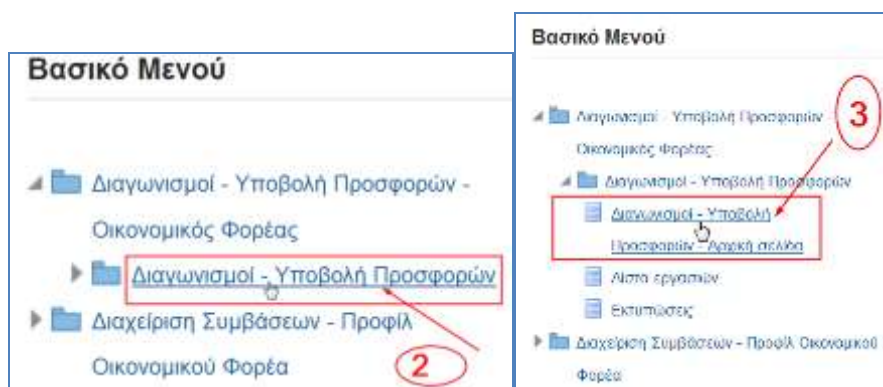
Από το Βασικό μενού επιλέγουμε την λειτουργία **«Διαγωνισμοί- Υποβολή Προσφορών-Οικονομικός Φορέας»**.

Για την επιλογή πατάμε το εικονίδιο  για ανάπτυξη του μενού το σύνδεσμο «Διαγωνισμοί – Υποβολή Προσφορών-Οικονομικός Φορέας».

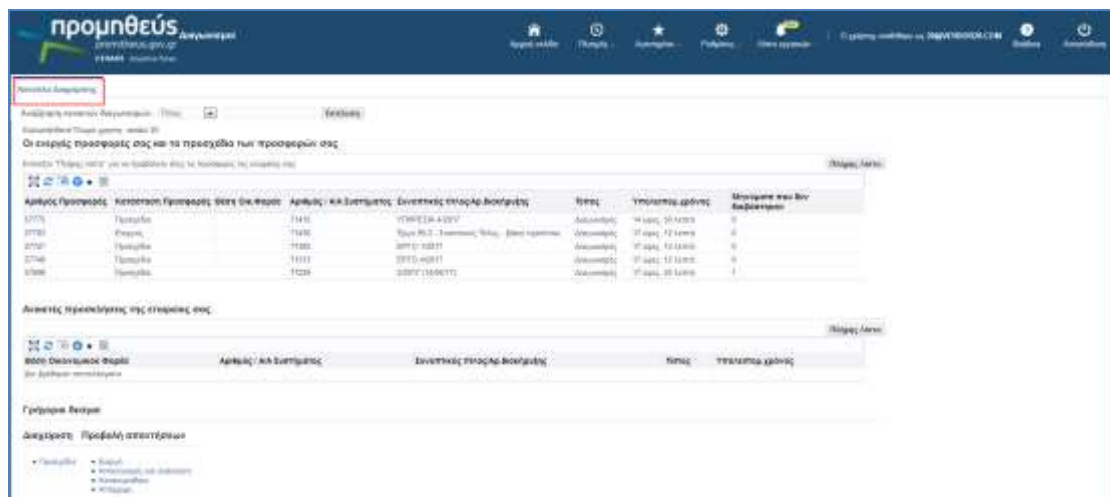


Επιλέγουμε «**Διαγωνισμοί-Υποβολή Προσφορών**».

Ο χρήστης επιλέγει από το βασικό μενού την κατηγορία «**Διαγωνισμοί – Υποβολή Προσφορών- Αρχική σελίδα**» .



Εμφανίζεται η παρακάτω οθόνη.



3. Αναζήτηση τουδημοσιευμένου Διαγωνισμού

Η αναζήτηση μπορεί να γίνει με τον αριθμό ή τον τίτλο του Διαγωνισμού. Ακολούθως επιλογή Εκτέλεση.

Αναζήτηση ανοικτών διαγωνισμών Αριθμός 1 2 Εκτέλεση

προμηθεύς promitheus.gov.gr

Καλωσήλθατε! Όνομα χρήστη: vendor20

Αναζήτηση ανοικτών διαγωνισμών Αριθμός 1 2 Εκτέλεση

Αριθμός Προσφοράς	Κατάσταση Προσφοράς	Ήμερα Οκ.Φορέα	Αριθμός / Α/Α Συστήματος	Συντακτικό κλειδί/Αρ.Διακήρυξης	Τίτλος	Έγκριση ατόμου	Μέγιστο που δεν θα δώσετε
07170	Υποβολή	71419	07109230-42017	07109230-42017	07109230-42017	07109230-42017	0
07147	Υποβολή	71420	07109230-42017	07109230-42017	07109230-42017	07109230-42017	0
07148	Υποβολή	71421	07109230-42017	07109230-42017	07109230-42017	07109230-42017	0
07149	Υποβολή	71422	07109230-42017	07109230-42017	07109230-42017	07109230-42017	0

προμηθεύς Διαγωνισμοί promitheus.gov.gr

ΕΣΗΛΗΣ: Δημόσια Έργα

Κονσόλα Διαχείρισης

Αναζήτηση ανοικτών διαγωνισμών Αριθμός Εκτέλεση

Καλωσήλθατε! Όνομα χρήστη: vendor20.

Εμφανίζονται Διαγωνισμοί.

Κονσόλα Διαχείρισης

Καλωσήλθατε! Όνομα χρήστη: vendor20

Ανοικτές Δημοπρασίες

Αναζήτηση

Αναζήτηση για ανοικτά στοιχεία στην κονσόλα

Αριθμός / Α/Α Συστήματος: 71450
 Τίτλος: Αρ.Διακήρυξης
 Κατάσταση:

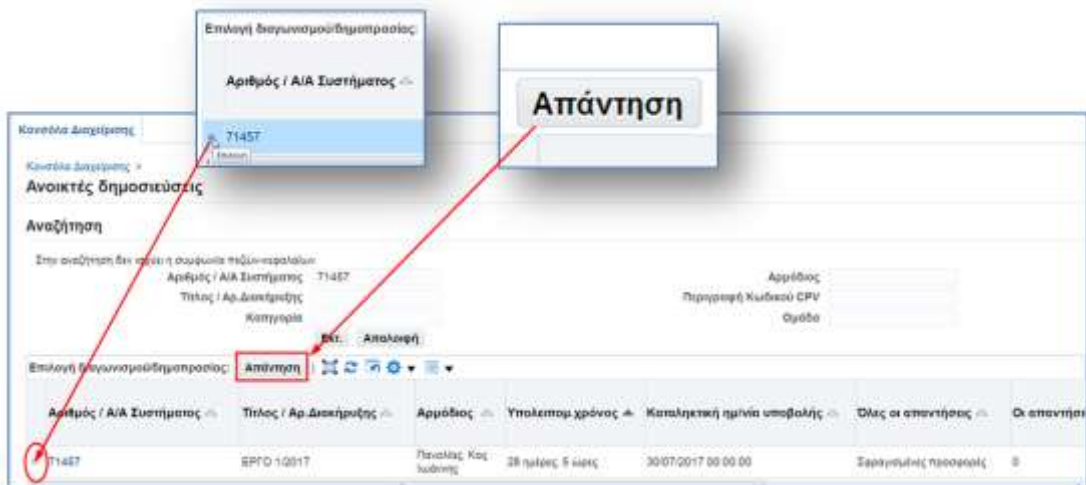
Αριθμός:
 Περιγραφή:
 Όρος:

Αριθμός / Α/Α Συστήματος	Τίτλος / Αρ. Διακήρυξης	Αριθμός	Υποκατηγορία	Κατατακτήθηκε από υποβολή	Όροι α. απαντήσεων	Οι απαντήσεις της εταιρείας σας	Παρακολούθηση	Μηνιαίο που δεν έχουν δώσει
71450	07109230	07109230-42017	20-09-09-09	07109230-42017	07109230-42017	07109230-42017	07109230-42017	0

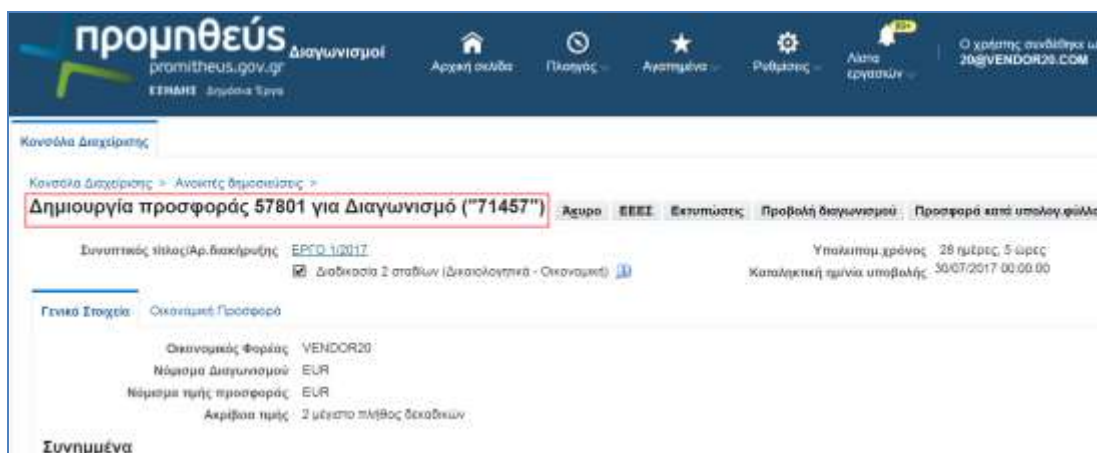
Στοιχεία για Κονσόλα Διαχείρισης

4. Επιλογή του δημοσιευμένου Διαγωνισμού.

Επιλέγουμε τον Διαγωνισμό από την στήλη «Επιλογή διαγωνισμού/δημοπρασίας» και ακολούθως πατάμε το πλήκτρο **«Απάντηση»**.

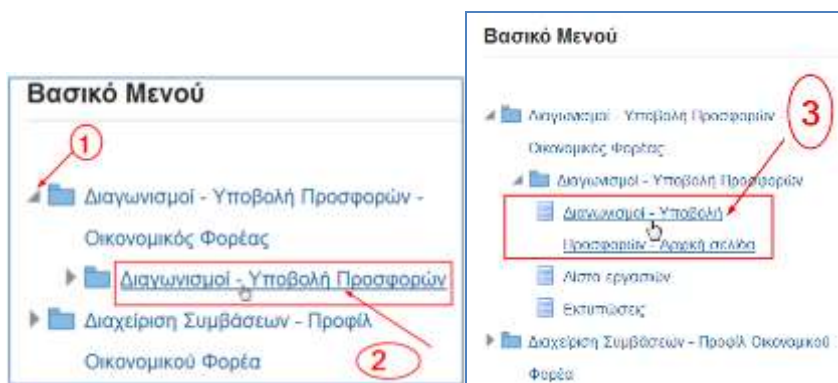


Δημιουργείται το προσχέδιο της προσφοράς σας, το οποίο μπορεί να έχει μικρές διαφορές ανάλογα με τις ιδιαιτερότητες του κάθε διαγωνισμού.

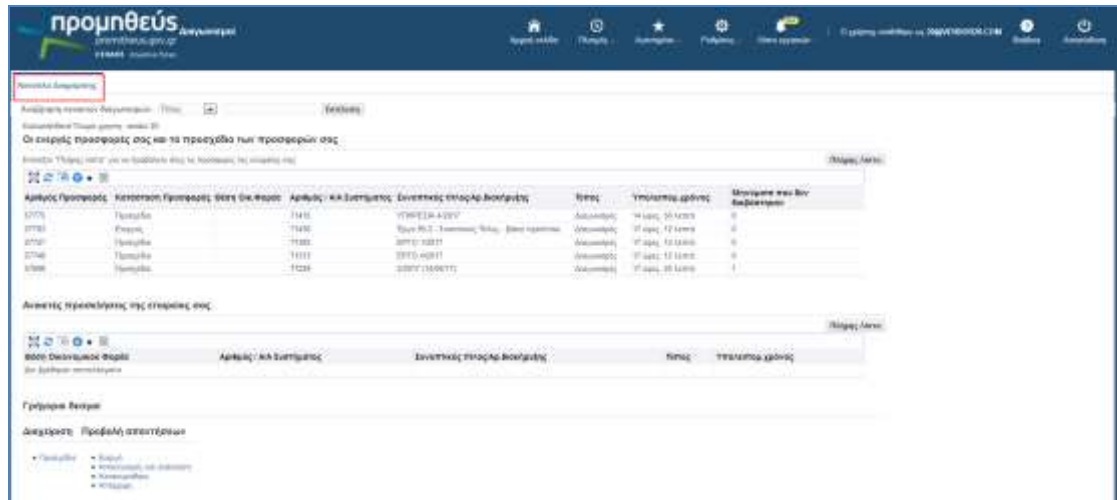


2.1.3 Αναζήτηση Προσχεδίου Ηλεκτρονικής Υποβολής Προσφοράς

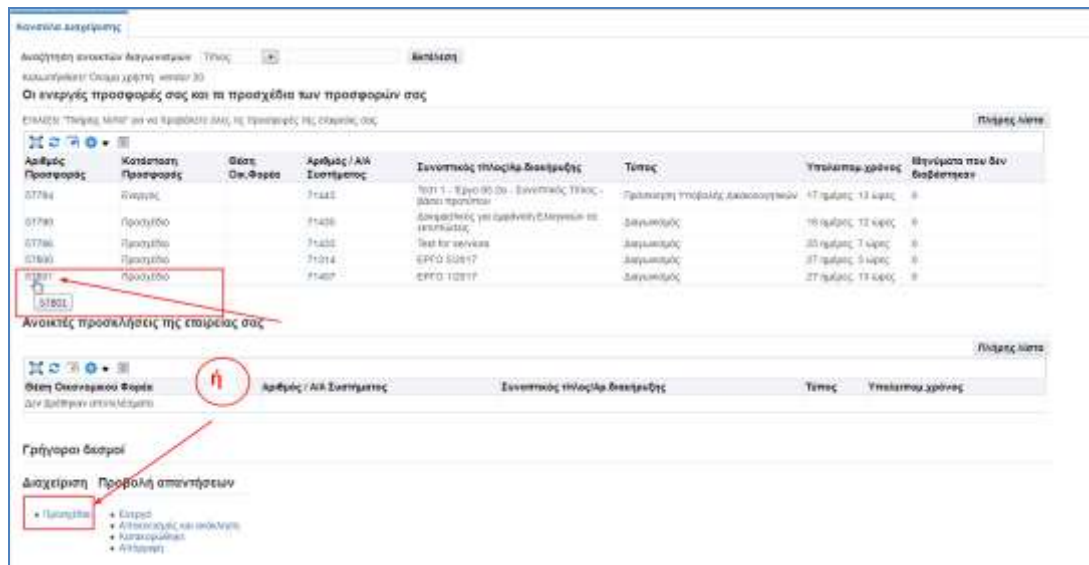
Ο χρήστης επιλέγει από το βασικό μενού την κατηγορία «**Διαγωνισμοί – Υποβολή Προσφορών- Αρχική σελίδα**» .



Εμφανίζεται η παρακάτω οθόνη.



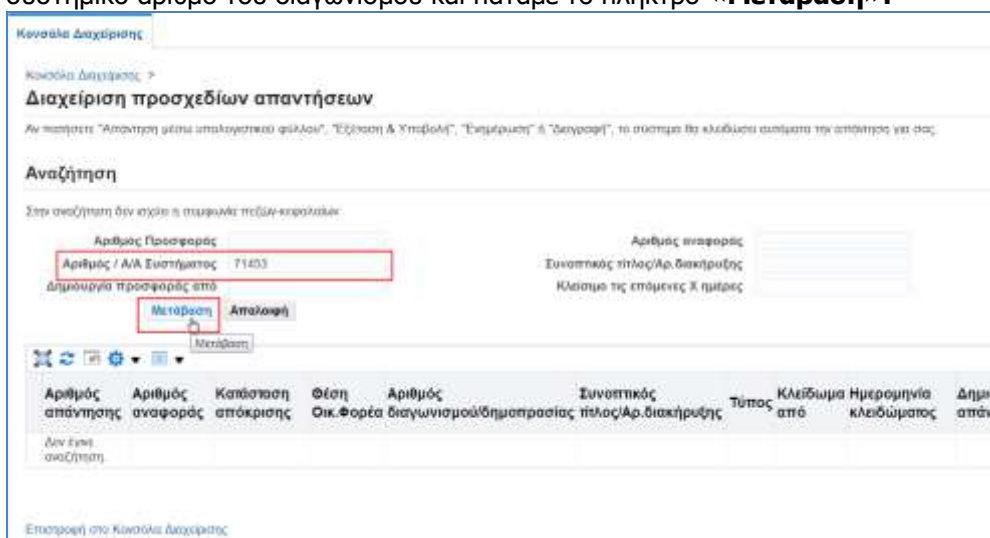
Το προσχέδιο της προσφοράς μπορούμε να το επιλέξουμε από τον πίνακα «Οι ενεργές προσφορές σας και τα προσχέδια των προσφορών σας» για να μεταβούμε στην οθόνη του προσχεδίου μας ή να πατήσουμε το σύνδεσμο «**Προσχέδια**».



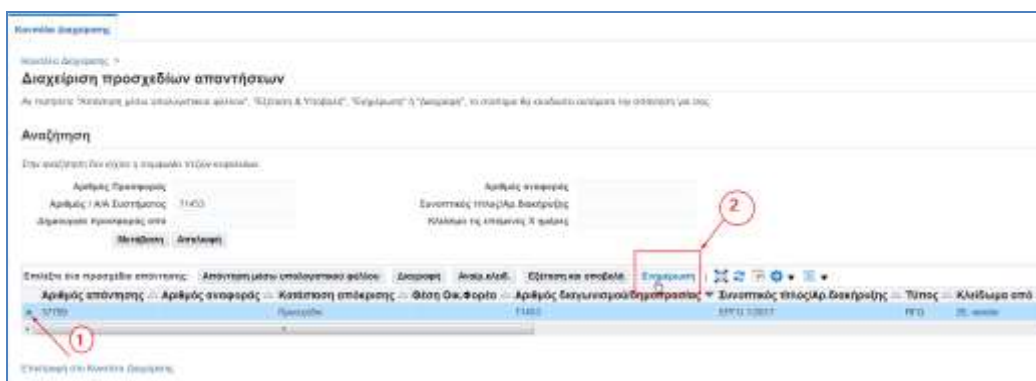
Πατώντας το σύνδεσμο «**Προσχέδια**» εμφανίζεται η ακόλουθη οθόνη.



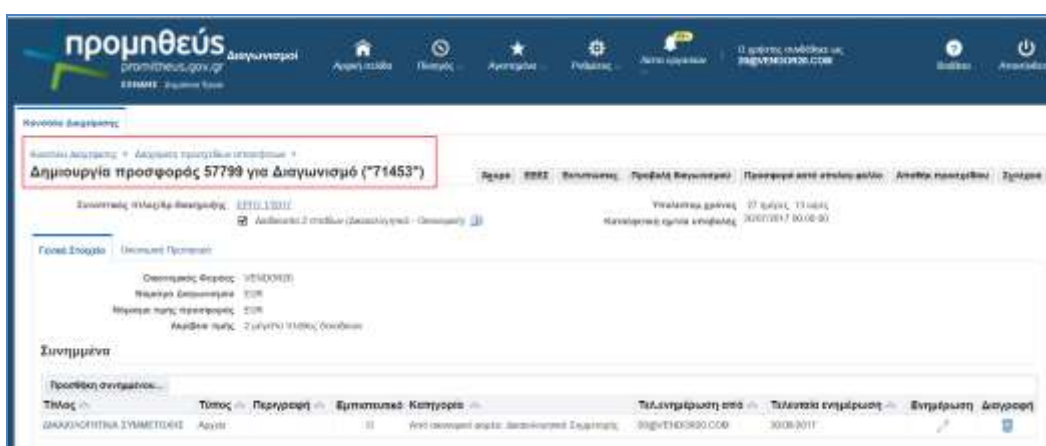
Αναζητάμε το προσχέδιο μας συμπληρώνοντας στο πεδίο Αριθμός Α/Α Συστήματος, τον συστημικό αριθμό του διαγωνισμού και πατάμε το πλήκτρο «**Μετάβαση**».



Εμφανίζεται το αποτέλεσμα της αναζήτησης, επιλέγουμε και πατάμε το πλήκτρο/σύνδεσμο «**Ενημέρωση**».



Εμφανίζεται η παρακάτω οθόνη, με το προσχέδιο της προσφοράς μας.

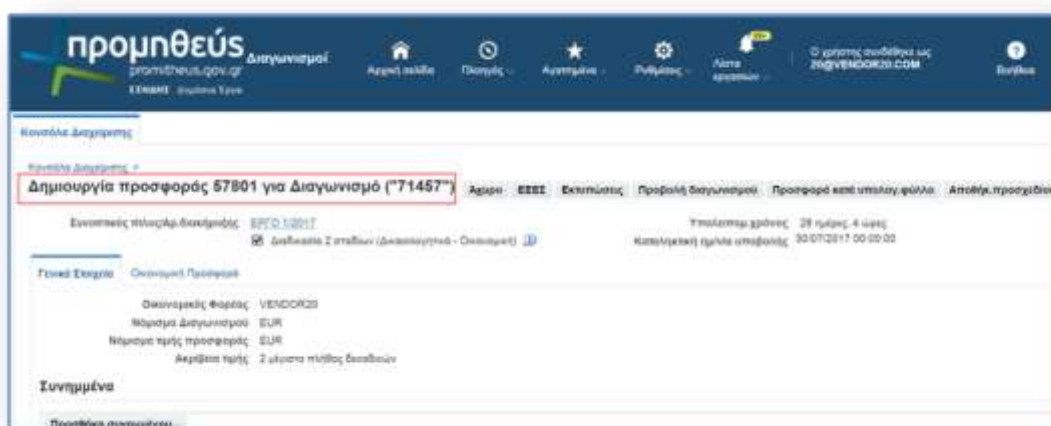


Στην επόμενη παράγραφο παρουσιάζονται **παραδείγματα ηλεκτρονικής υποβολής προσφορών**.

2.2 Παραδείγματα Ηλεκτρονικής Υποβολής Προσφοράς

2.2.1 Ηλεκτρονική Υποβολή Προσφοράς για Διαγωνισμό Έργου σύμφωνα με το άρθρο 95 παρ. 2α

Στην παράγραφο αυτή παρουσιάζεται η υποβολή προσφοράς επιμέρους ποσοστών έκπτωσης ανά ομάδα εργασιών για ανοικτό διαγωνισμό με κριτήριο κατακύρωσης την χαμηλότερη τιμήγια **ένα έργο** σύμφωνα με **το άρθρο 95 παρ. 2α**.

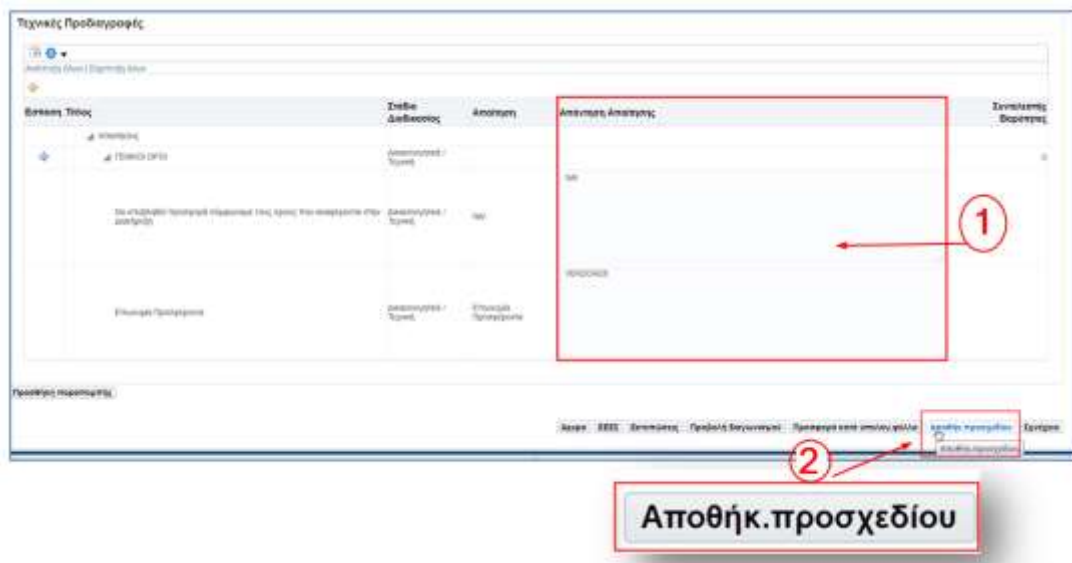


2.2.1.1 Καταχώρηση Απαιτήσεων

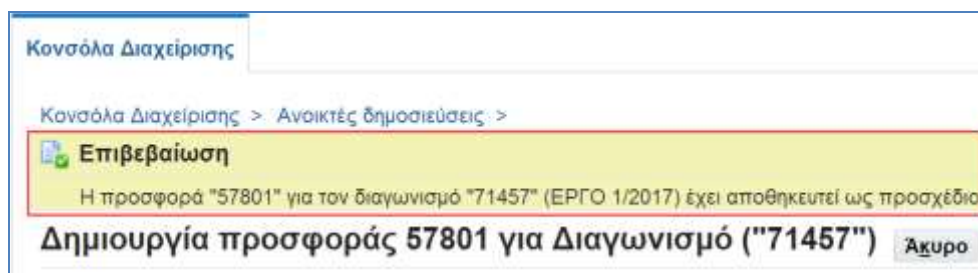
Ο χρήστης εισέρχεται στην περιοχή «Τεχνικές Προδιαγραφές» και απαντάει στις απαιτήσεις του Διαγωνισμού στην στήλη «Απάντηση Απαιτήσης».



Μετά τις απαντήσεις επί των Απαιτήσεων ο χρήστης επιλέγει **Αποθήκευση Προσχεδίου**.

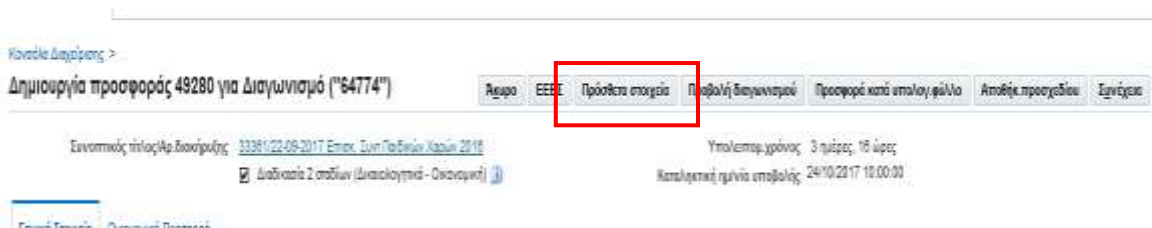


Το σύστημα εμφανίζει μήνυμα επιβεβαίωσης επιτυχούς αποθήκευσης.



2.2.1.2 Καταχώρηση Επωνυμίας στα Πρόσθετα στοιχεία

Στην ηλεκτρονική φόρμα προετοιμασίας της προσφοράς ο χρήστης επιλέγει «Πρόσθετα Στοιχεία» .



Εμφανίζεται η παρακάτω ηλεκτρονική φόρμα :

Πρόσθετα στοιχεία προσφοράς

ΑΑ Συστήματος προσφοράς

Συνοπτικός Τίτλος

Κατάσταση

Επωνυμία Προσφέροντα

Στη οποία ο χρήστης :

- προσδιορίζει τον αριθμό του προσχεδίου προσφοράς που θέλει να ενημερώσει (εμφανίζονται μόνο οι αριθμοί των προσχεδίων προσφορών (DRAFT)) και μετά εμφανίζονται αυτόματα ο συνοπτικός τίτλος του διαγωνισμού και η κατάσταση του προσχεδίου προσφοράς (DRAFT)
- εισάγει την επωνυμία προσφέροντα στο σχετικό πεδίο
- αποθηκεύει (κάνοντας «κλικ» στο κουμπί αποθήκευση)
- κλείνει το παράθυρο με την κουμπί κλεισίματος παραθύρου (x)

Πρόσθετα στοιχεία προσφοράς

ΑΑ Συστήματος προσφοράς 49747

Συνοπτικός Τίτλος PR_10877_E102017

Κατάσταση DRAFT

Επωνυμία Προσφέροντα Ένωση εταιρείας ΑΑ και εταιρείας ΒΒ

Σε όλες οι εκτυπώσεις των εντύπων οικονομικών προσφορών θα εμφανίζεται η επωνυμία προσφέροντα όπως έχει καταχωρηθεί ανωτέρω.

2.2.1.3 Καταχώρηση Οικονομικής Προσφοράς (σύμφωνα με το άρθρο 95 παρ. 2α)

Επιλέγουμε την καρτέλα «**Οικονομική Προσφορά**» για να μεταφερθούμε στην σελίδα καταχώρησης Οικονομικής προσφοράς.

προμηθεύς
promitheus.gov.gr Διαγωνισμοί
ΕΣΗΜΕ - Δημόσια Έργα

Αρχική σελίδα Πληθός Αποκτήματα Ρυθμίσεις Λίστα εργασιών

Ο χρήστης συνδέθηκε ως 20@VENDOR20.COM

Κενσόλα Διαχείρισης

Κενσόλα Διαχείρισης =

Δημιουργία προσφοράς 57801 για Διαγωνισμό ("71457") Αγίριο ΕΕΕΕ Εκπτώσεις Προβολή διαγωνισμού Προσφορά κατά υπολογιστικό

Συντομοί τίτλος/Αρ.διακήρυξης ΕΡΤΟ 1/2017 Διαθέσιμα 2 σταθμοί (Δικαστολογικά - Οικονομικά)

Υπολειπόμενος χρόνος 28 ημέρες 5 ώρες
Καταληκτική ημερίνα υποβολής 30/07/2017 00:00:00

Γενικά Στοιχεία Οικονομική Προσφορά

Οικονομικός Φορέας VENDOR20
Νόμισμα Διαγωνισμού EUR
Νόμισμα τμήσ προσφοράς EUR
Ακρίβεια τμήσ 2 μίσητο πλήθος δικαστικών

Συνημμένα

Προσθήκη συνημμένων...

Εμφανίζεται η σελίδα καταχώρησης Οικονομικής προσφοράς.

Κενσόλα Διαχείρισης

Κενσόλα Διαχείρισης =

Δημιουργία προσφοράς 57801 για Διαγωνισμό ("71457") Αγίριο ΕΕΕΕ Εκπτώσεις Προβολή διαγωνισμού Προσφορά κατά υπολογιστικό Αποθήκη προσφορών Έξοδος


Συντομοί τίτλος/Αρ.διακήρυξης ΕΡΤΟ 1/2017 Διαθέσιμα 2 σταθμοί (Δικαστολογικά - Οικονομικά)

Υπολειπόμενος χρόνος 28 ημέρες 5 ώρες
Καταληκτική ημερίνα υποβολής 30/07/2017 00:00:00

Γενικά Στοιχεία Οικονομική Προσφορά

Γραμμή	Αρχικός Προϋπολογισμός	Τιμή γραμμής	Τιμή προσφοράς	Ποσότητα για τιμή προσφοράς	Ενημέρωση
1 ΟΡΥΣΜΟΙ	1.000.000,00			1	
2 ΕΚΕΚΑΦΕΣ	2.000.504,99			1	
3 ΣΩΛΗΝΩΣΕΙΣ	1.500.000,00			1	
4 ΗΜ	1.000.000,00			1	


ΧΡΗΣΙΜΗ ΠΛΗΡΟΦΟΡΙΑ: Σε περίπτωση που εμφανιστεί το συγκεκριμένο σύμβολο δίπλα στο κάθε γραμμή υποδηλώνει ότι πρέπει να καταχωρηθούν περισσότερες πληροφορίες π.χ. τεχνικά χαρακτηριστικά. Επιλέξτε το εικονίδιο της ενημέρωσης (μολύβι) ώστε να τις καταχωρήσετε.

Το κόκκινο κυκλικό σύμβολο  που μας εμφανίζεται μας υποδηλώνει ότι πρέπει να καταχωρήσουμε περισσότερες πληροφορίες π.χ. προσφερόμενη έκπτωση.

ΧΡΗΣΙΜΗ ΠΛΗΡΟΦΟΡΙΑ: Σε περίπτωση που εμφανιστεί το συγκεκριμένο σύμβολο δίπλα στο κάθε γραμμή υποδηλώνει ότι πρέπει να καταχωρηθούν περισσότερες πληροφορίες π.χ. τεχνικά χαρακτηριστικά. Επιλέξτε το εικονίδιο της ενημέρωσης (μολύβι) ώστε να τις καταχωρήσετε.

Γενικά Στοιχεία Οικονομική Προσφορά

Γραμμή	Αρχικός Προϋπολογισμός	Τιμή γραμμής	Τιμή προσφοράς	Ποσότητα για τιμή προσφοράς	Ενημέρωση
1 ΟΡΥΣΜΟΙ	1.000.000,00			1	
2 ΕΚΕΚΑΦΕΣ	2.000.504,99			1	
3 ΣΩΛΗΝΩΣΕΙΣ	1.500.000,00			1	
4 ΗΜ	1.000.000,00			1	

Επιλέγουμε το εικονίδιο της ενημέρωσης (μολύβι)  προκειμένου να μεταβούμε στο επόμενο βήμα όπου θα καταχωρήσουμε τις απαντήσεις μας στις απαιτήσεις του συγκεκριμένου είδους.

Εμφανίζεται η ακόλουθη σελίδα.

Κονσόλα Διαχείρισης

Δημιουργία προσφοράς 57801: Γραμμή 1 (Διαγωνισμός "71457")

Line 2: ΕΚΣΚΑΦΕΣ | Μετάβαση | Άγυρο | Αποθήκευση προσχεδίου | Εφαρμογή

Περιγραφή: ΟΠΛΑΣΜΟΣ
Μονάδα: Έργο
Τιμή εκκίνησης: 1.000.000,00
Τιμή προσφοράς: 800.000,00
Ποσότητα-στόχος: 1
Ποσότητα για τιμή προσφοράς: 1

Μηνιαίο κλεισίματος: 30/07/2017 00:00:00
Νόμισμα τιμής προσφοράς: EUR
Αποστολή προς: ΓΓΔΕ
Ορακή ημερομηνία:
Ημερομηνία απόκλισης: %

Συντελεστές κόστους

Συντελεστής κόστους	Αρνητικός παράγοντας κόστους	Τιμή-στόχος Απόνηση Απαιτήσης	Βάση ορισμού τιμών
Τιμή γραμμής	<input type="checkbox"/>		1000000 Ανά μονάδα (Έργο)
Προσφερόμενη Έκπτωση	<input checked="" type="checkbox"/>		% τιμής γραμμής

Ο αρνητικός παράγοντας κόστους θα αφορά την τιμή παράγοντα κόστους από την τιμή γραμμής.

Καταχωρούμε τις απαντήσεις μας στις απαιτήσεις του είδους για την «**Προσφερόμενη Έκπτωση**».

Κονσόλα Διαχείρισης

Δημιουργία προσφοράς 57801: Γραμμή 1 (Διαγωνισμός "71457")

Line 2: ΕΚΣΚΑΦΕΣ | Μετάβαση | Άγυρο | Αποθήκευση προσχεδίου | Εφαρμογή

Περιγραφή: ΟΠΛΑΣΜΟΣ
Μονάδα: Έργο
Τιμή εκκίνησης: 1.000.000,00
Τιμή προσφοράς: 800.000,00
Ποσότητα-στόχος: 1
Ποσότητα για τιμή προσφοράς: 1

Μηνιαίο κλεισίματος: 30/07/2017 00:00:00
Νόμισμα τιμής προσφοράς: EUR
Αποστολή προς: ΓΓΔΕ
Ορακή ημερομηνία:
Ημερομηνία απόκλισης: %

Συντελεστές κόστους

Συντελεστής κόστους	Αρνητικός παράγοντας κόστους	Τιμή-στόχος Απόνηση Απαιτήσης	Βάση ορισμού τιμών
Τιμή γραμμής	<input type="checkbox"/>		1000000 Ανά μονάδα (Έργο)
Προσφερόμενη Έκπτωση	<input checked="" type="checkbox"/>		20 % τιμής γραμμής

Ο αρνητικός παράγοντας κόστους θα αφορά την τιμή παράγοντα κόστους από την τιμή γραμμής.

Στο πάνω μέρος της σελίδας εμφανίζεται **λίστα** με τις γραμμές των ειδών. Επιλέγουμε την Ομάδα Εργασιών που θέλουμε να μεταβούμε για να υποβάλουμε προσφορά και πατάμε το πλήκτρο «**Μετάβαση**».

Line 2: ΕΚΣΚΑΦΕΣ | Μετάβαση | Άγυρο | Αποθήκευση προσχεδίου

Line 2: ΕΚΣΚΑΦΕΣ
2: ΕΚΣΚΑΦΕΣ
3: ΣΩΛΗΝΩΣΕΙΣ
4: Η/Μ

Μετάβαση

Κονσόλα Διαχείρισης

Δημιουργία προσφοράς 57801: Γραμμή 1 (Διαγωνισμός "71457")

Line 2: ΕΚΣΚΑΦΕΣ | Μετάβαση | Άγυρο | Αποθήκευση προσχεδίου

Περιγραφή: ΟΠΛΑΣΜΟΣ
Μονάδα: Έργο
Τιμή εκκίνησης: 1.000.000,00
Τιμή προσφοράς: 800.000,00
Ποσότητα-στόχος: 1
Ποσότητα για τιμή προσφοράς: 1

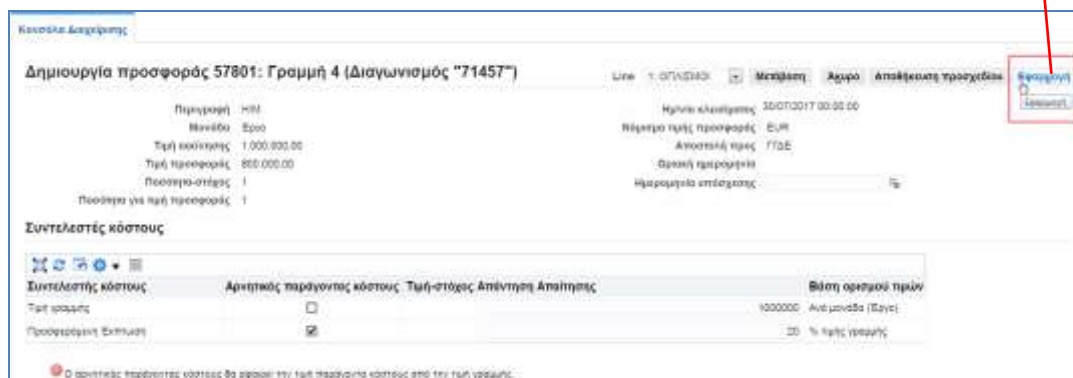
Μηνιαίο κλεισίματος: 30/07/2017 00:00:00
Νόμισμα τιμής προσφοράς: EUR
Αποστολή προς: ΓΓΔΕ
Ορακή ημερομηνία:
Ημερομηνία απόκλισης: %

Συντελεστές κόστους

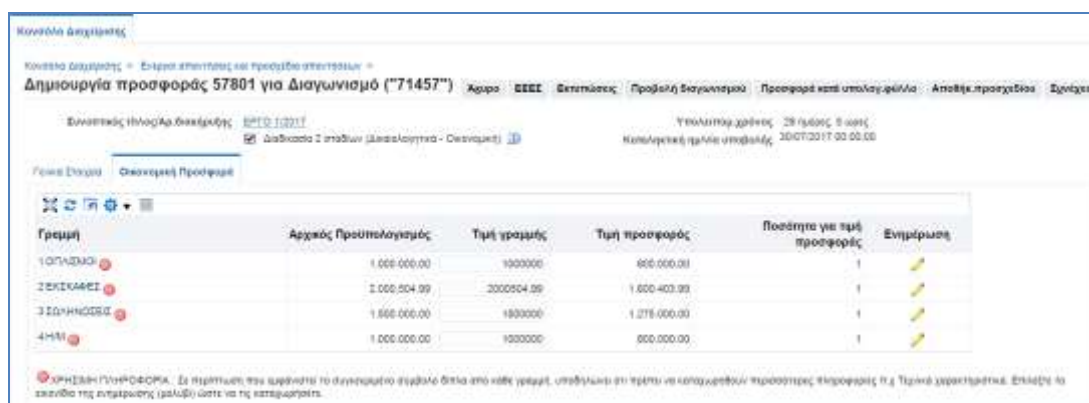
Συντελεστής κόστους	Αρνητικός παράγοντας κόστους	Τιμή-στόχος Απόνηση Απαιτήσης	Βάση ορισμού τιμών
Τιμή γραμμής	<input type="checkbox"/>		1000000 Ανά μονάδα (Έργο)
Προσφερόμενη Έκπτωση	<input checked="" type="checkbox"/>		20 % τιμής γραμμής

Εφαρμογή

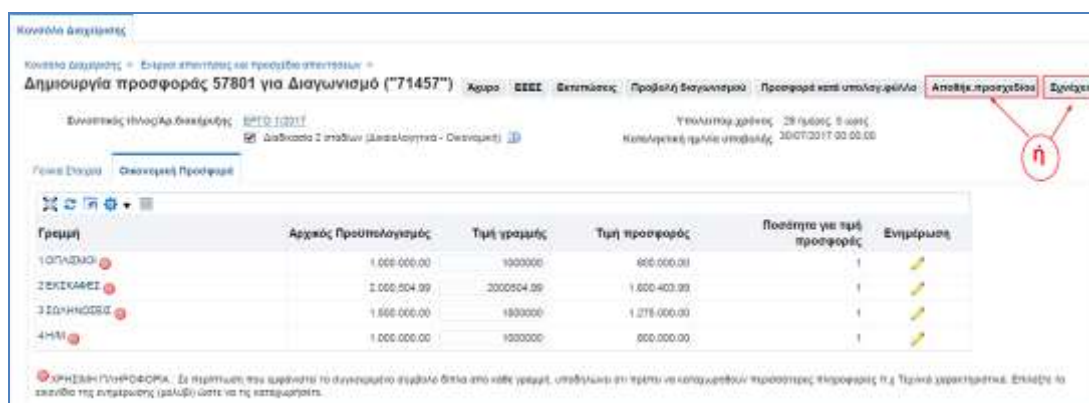
Όταν ολοκληρωθεί και η τελευταία καταχώρηση μας επιλέγουμε το πλήκτρο



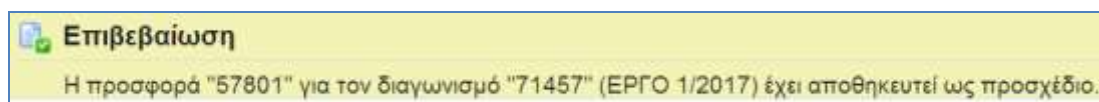
Εμφανίζεται η αρχική σελίδα της καρτέλας «**Οικονομική Προσφορά**», με συμπληρωμένες τις τιμές προσφοράς στα είδη που έχουμε καταχωρήσει και υπολογισμένο το προσφερόμενο ποσοστό έκπτωσης.



Όταν ολοκληρώσετε την καταχώρηση των Απαιτήσεων και την τιμή προσφοράς, το σύστημα σας δίνει δύο δυνατότητες, να αποθηκεύσετε την προσφορά ως «Προσχέδιο» πατώντας το πλήκτρο «**Αποθήκ. Προσχεδίου**» και να την ολοκληρώσετε κάποια άλλη στιγμή **ή** να επιλέξετε το πλήκτρο «**Συνέχεια**» για να ολοκληρωθεί η υποβολή της προσφοράς.



Αν επιλέξετε το πλήκτρο «**Αποθήκ. Προσχεδίου**» το σύστημα εμφανίζει μήνυμα επιβεβαίωσης επιτυχούς αποθήκευσης ως προσχέδιο.



Σημείωση: Μπορείτε να αποθηκεύσετε την προσφορά ως προσχέδιο οποιαδήποτε στιγμή και όχι μόνο κατά την ολοκλήρωση της προσφοράς.

Μηνύματα σφάλματος και προειδοποιητικά

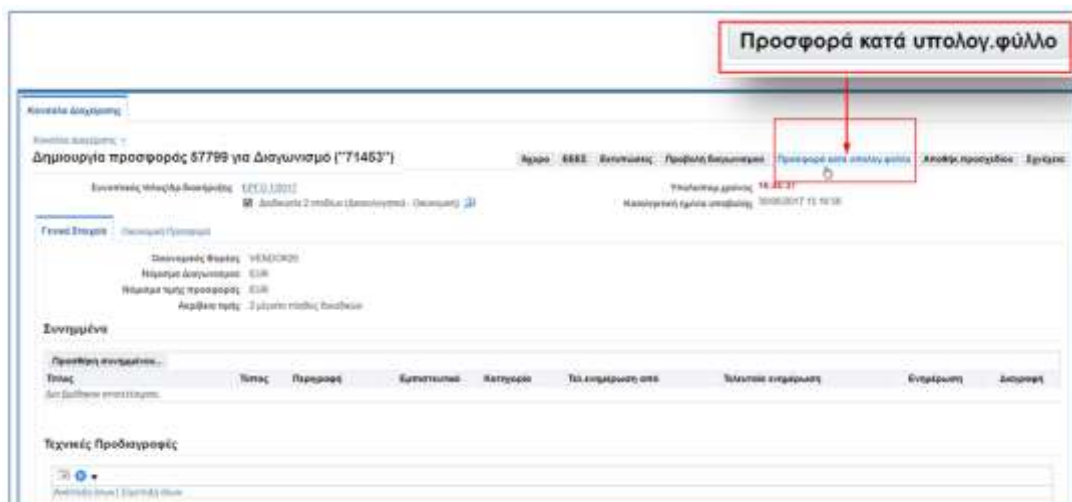
Πριν την υποβολή της προσφοράς το σύστημα πραγματοποιεί μια σειρά ελέγχων σχετικά με το περιεχόμενο της προσφοράς. Ανάλογα το αποτέλεσμα των ελέγχων εμφανίζει μηνύματα σφάλματος τα οποία δεν επιτρέπουν την συνέχεια της υποβολής ή προειδοποιητικά μηνύματα τα οποία ενημερώνουν αλλά επιτρέπουν την συνέχεια της υποβολής. Αν **δεν** έχουμε απαντήσει σε όλες τις απαιτήσεις, το σύστημα εμφανίζει μήνυμα σφάλματος.



2.2.1.4 Προσφορά Μέσω Υπολογιστικού Φύλλου EXCEL

Όταν οι απαιτήσεις που χρειάζεται να απαντηθούν είναι πάρα πολλές αυτό μπορεί να γίνει και μέσω υπολογιστικού φύλλου excel.

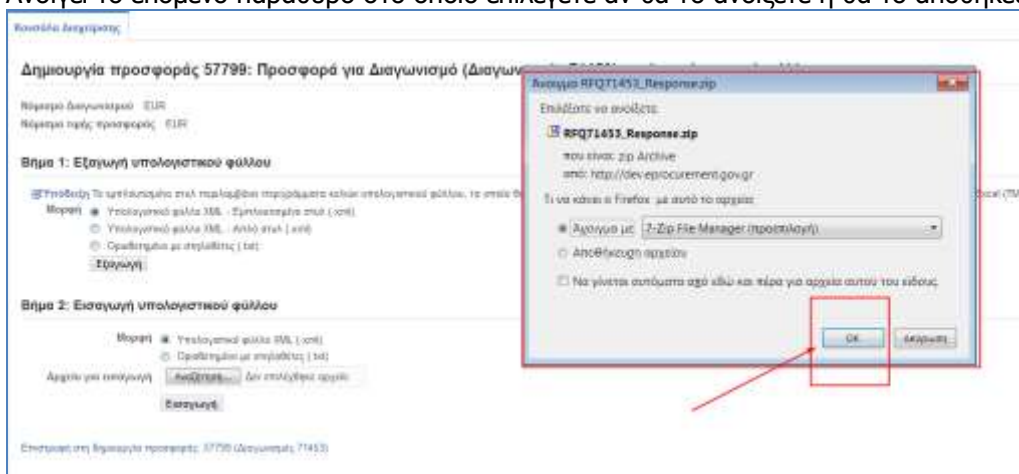
Ο χρήστης επιλέγει το πλήκτρο «**Προσφορά κατά υπολογ. φύλλο**».



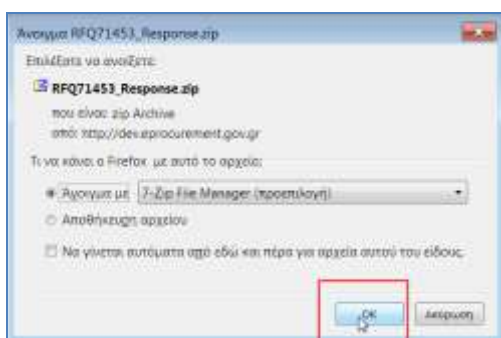
Εμφανίζεται η ακόλουθη σελίδα από την οποία επιλέγει την «**Εξαγωγή**» στο Βήμα 1: Εξαγωγή υπολογιστικού φύλλου, προκειμένου να γίνει η εξαγωγή του excel αρχείου που θα περιλαμβάνει τις απαιτήσεις του διαγωνισμού.



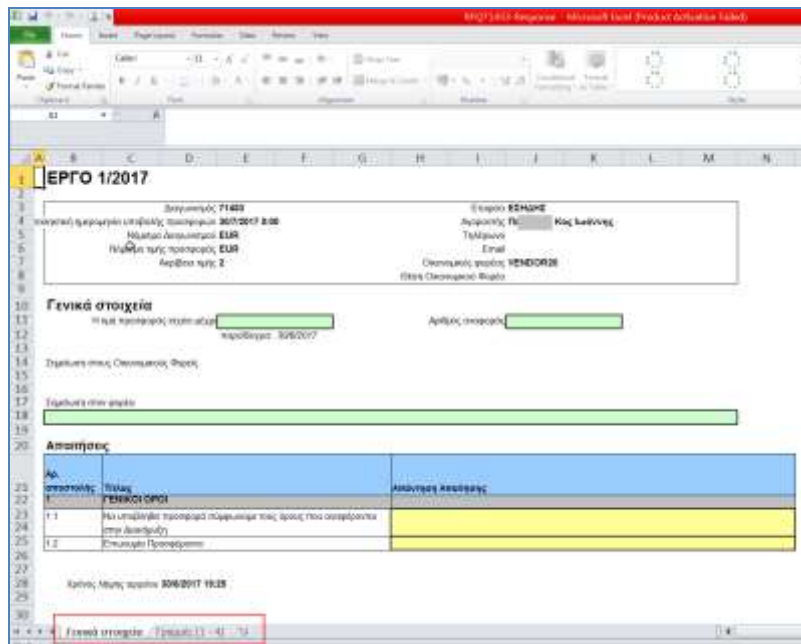
Ανοίγει το επόμενο παράθυρο στο οποίο επιλέγετε αν θα το ανοίξετε ή θα το αποθηκεύσετε.



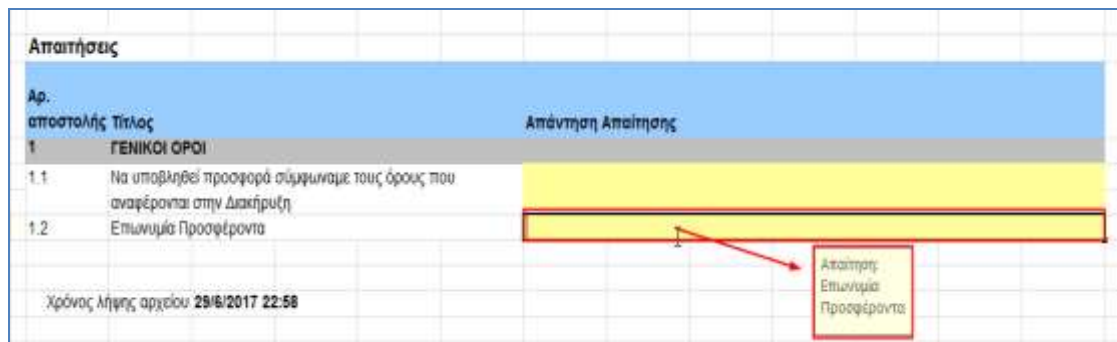
Ανοίγετε το zip και επιλέγετε να κάνετε extract το αρχείο .xml.



Επιλέγετε να ανοίξετε το αρχείο .xml και ανοίγει ένα excel αρχείο, το οποίο περιλαμβάνει δυο φύλλα: **Γενικά στοιχεία** και **Γραμμές**. Στα Γενικά στοιχεία καταχωρούμε τις απαντήσεις στις Απαιτήσεις, ενώ στο φύλλο Γραμμές, τις απαντήσεις της Οικονομικής Προσφοράς.

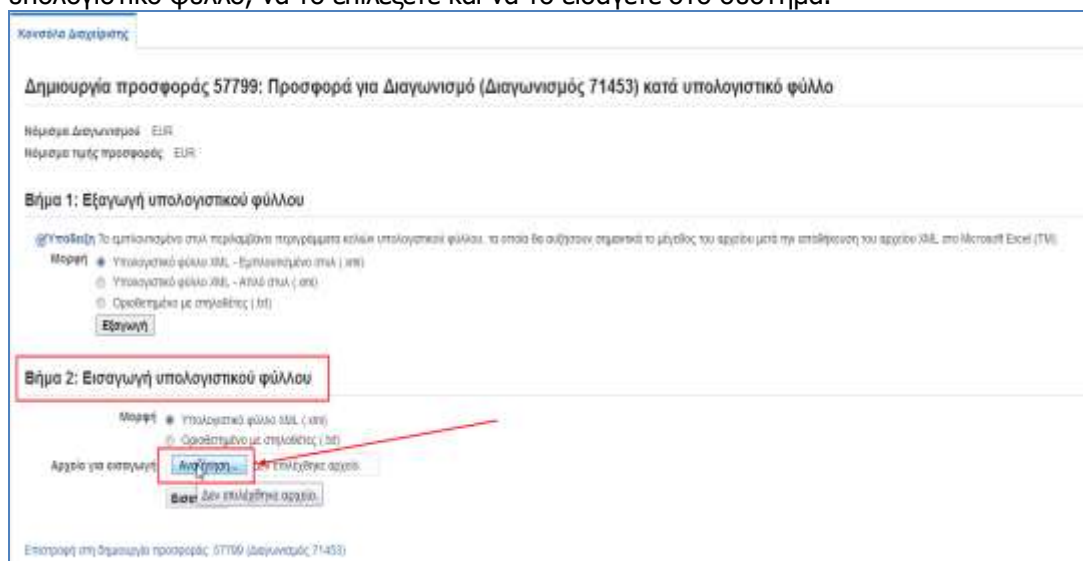


Στο φύλλο **Γενικά στοιχεία** απαντάτε στις απαιτήσεις στη στήλη **Απάντηση Απαιτήσης**. Τα κίτρινα πεδία είναι υποχρεωτικά, αν δεν συμπληρωθούν το σύστημα θα εμφανίσει Σφάλμα παραπέμποντας στα πεδία που δεν έχουν απάντηση. Επίσης επιλέγοντας το πεδίο που θέλετε να απαντήσετε εμφανίζεται η Απαιτηση για την συγκεκριμένη Προδιαγραφή.

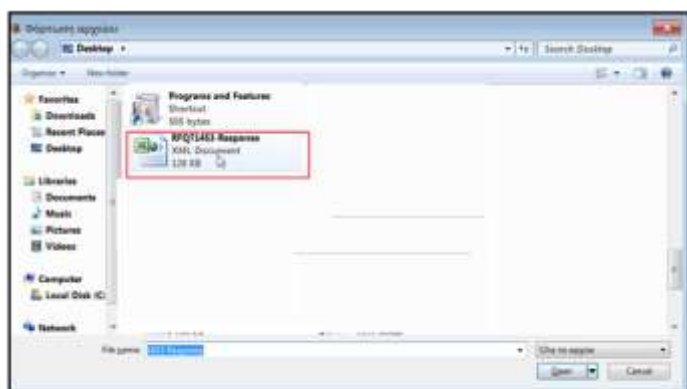


Αφού συμπληρωθεί το φύλλο **Γενικά στοιχεία** επιλέγετε το φύλλο **Γραμμές** προκειμένου να συμπληρώσετε τις απαντήσεις στις απαιτήσεις καθώς και την τιμή προσφοράς.

Πατάτε το πλήκτρο «Αναζήτηση» προκειμένου να αναζητήσετε στον σκληρό σας δίσκο το υπολογιστικό φύλλο, να το επιλέξετε και να το εισάγετε στο σύστημα.



Εμφανίζεται το ακόλουθο αναδυόμενο παράθυρο όπου επιλέγετε το αρχείο «RFQ71453-Response» και κατόπιν πατάτε το πλήκτρο «Άνοιγμα/Open».



Στην παρακάτω οθόνη επιλέγετε το πλήκτρο «**Εισαγωγή**», και αμέσως το σύστημα επιστέφει στο προσχέδιο της προσφοράς όπου διαπιστώνετε ότι ο πίνακας με τις Απαιτήσεις αλλά και η Οικονομική Προσφορά, έχουν συμπληρωθεί με τα στοιχεία που είχατε καταχωρήσει στο excel.

Δημιουργία προσφοράς 57799: Προσφορά για Διαγωνισμό (Διαγωνισμός 71453) κατά υπολογιστικό φύλλο

Μόνομα Διαγωνισμού : EUR
Μόνομα τιμής προσφοράς : EUR

Βήμα 1: Εξαγωγή υπολογιστικού φύλλου

Προειδίξη Το εμπλεκόμενο στη περιγραφικά εκδία υπολογιστικό φύλλο, τα οποία θα αυξήσαν σημαντικά το μέγεθος του αρχείου μετά την αποθήκευση του αρχείου XML στο Microsoft Excel (TM).

- Μορφή**
- Υπολογιστικό φύλλο XML - Εμπλεκόμενο στην (. xml)
 - Υπολογιστικό φύλλο XML - Απόκλιση στην (. xml)
 - Ορατότητα με σημεία (. xl)
- Εξαγωγή**

Βήμα 2: Εισαγωγή υπολογιστικού φύλλου

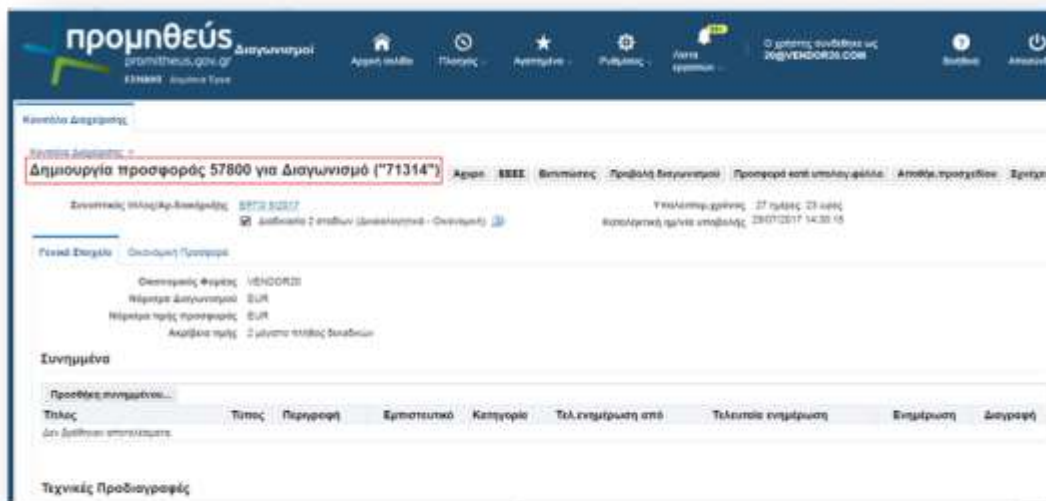
- Μορφή**
- Υπολογιστικό φύλλο XML (. xml)
 - Ορατότητα με σημεία (. xl)
- Αρχείο για εισαγωγή **Αναζήτηση...** RF1271453-Response.xml



Επιστροφή στη Δημιουργία προσφοράς 57799 (Διαγωνισμός 71453)

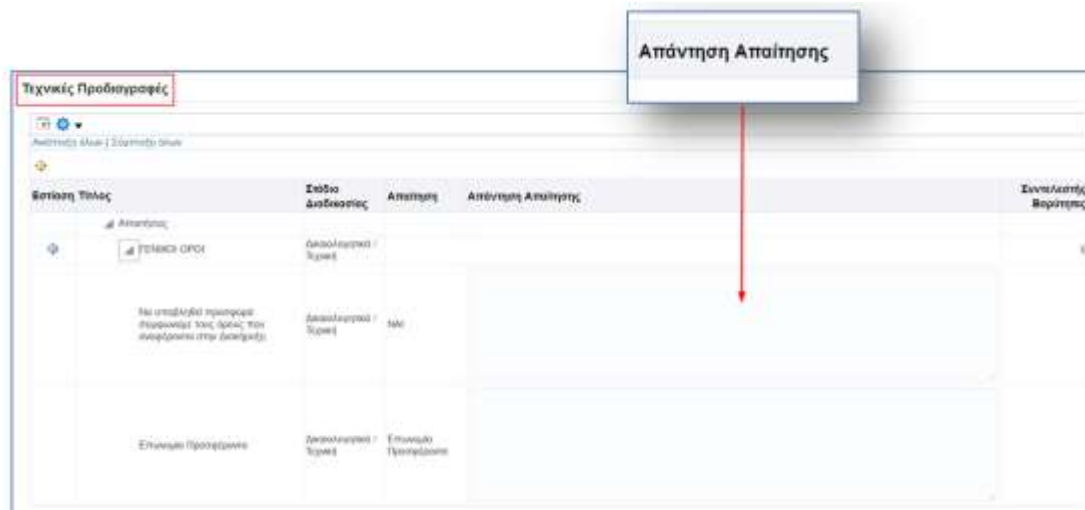
2.2.2 Ηλεκτρονική Υποβολή Προσφοράς για Διαγωνισμό Έργου σύμφωνα με το άρθρο 95 παρ. 2β

Στην παράγραφο αυτή παρουσιάζεται η δημιουργία και η δημοσίευση ανοικτού διαγωνισμού με κριτήριο κατακύρωσης την χαμηλότερη τιμή για ένα έργο σύμφωνα με το **άρθρο 95 παρ. 2β**.

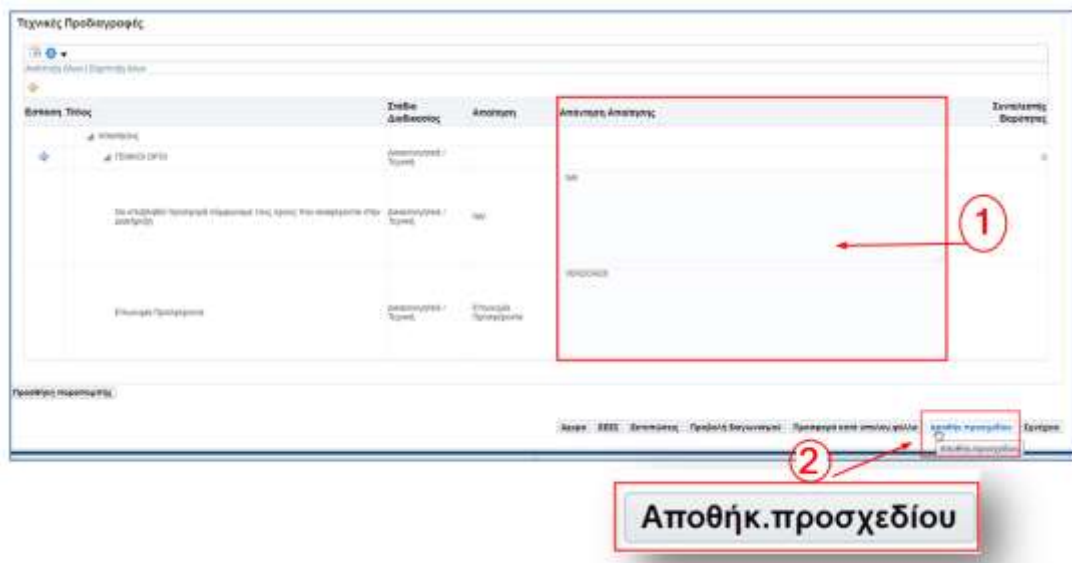


2.2.2.1 Καταχώρηση Απαιτήσεων

Ο χρήστης εισέρχεται στην περιοχή «Τεχνικές Προδιαγραφές» και απαντάει στις απαιτήσεις του Διαγωνισμού στην στήλη «**Απάντηση Απαιτήσης**».



Μετά τις απαντήσεις επί των Απαιτήσεων ο χρήστης επιλέγει **Αποθήκευση Προσχεδίου**.



Το σύστημα εμφανίζει μήνυμα επιβεβαίωσης επιτυχούς αποθήκευσης.

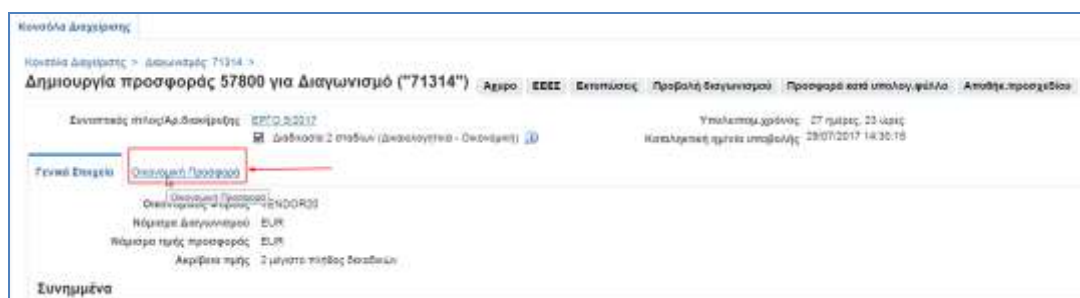


2.2.2.2 Καταχώρηση Επωνυμίας στα Πρόσθετα στοιχεία

Ακολουθείται η διαδικασία όπως περιγράφεται στην παρ. 2.2.1.2 .Καταχώρηση Επωνυμίας στα Πρόσθετα στοιχεία


2.2.2.3 Καταχώρηση Οικονομικής Προσφοράς (σύμφωνα με το άρθρο 95 παρ. 2β)

Επιλέγουμε την καρτέλα «**Οικονομική Προσφορά**» για να μεταφερθούμε στην σελίδα καταχώρησης Οικονομικής προσφοράς.



Εμφανίζεται η σελίδα καταχώρησης Οικονομικής προσφοράς,

Γραμμή	Αρχική Προϋπολογισμός	Τιμή γραμμής	Τιμή προσφοράς	Ποσότητα για τιμή προσφοράς	Ενημέρωση
1 ΣΚΥΡΟΣΕΜΑ		3.000,00		100	
2 ΣΙΔΗΡΟΣΙΕΙΣ		1.300,00		100	
3 ΧΩΜΑΤΟΥΡΓΙΚΑ		800.000,00		1	

Επιλέγουμε το εικονίδιο της ενημέρωσης (μολύβι)  προκειμένου να μεταβούμε στο επόμενο βήμα όπου θα καταχωρήσουμε τις απαντήσεις μας στις απαιτήσεις του συγκεκριμένου είδους.

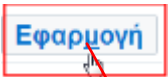
Εμφανίζεται η ακόλουθη σελίδα.

Καταχωρούμε την απάντησή μας – τιμή μονάδας, στο πεδίο «**Τιμή προσφοράς**».

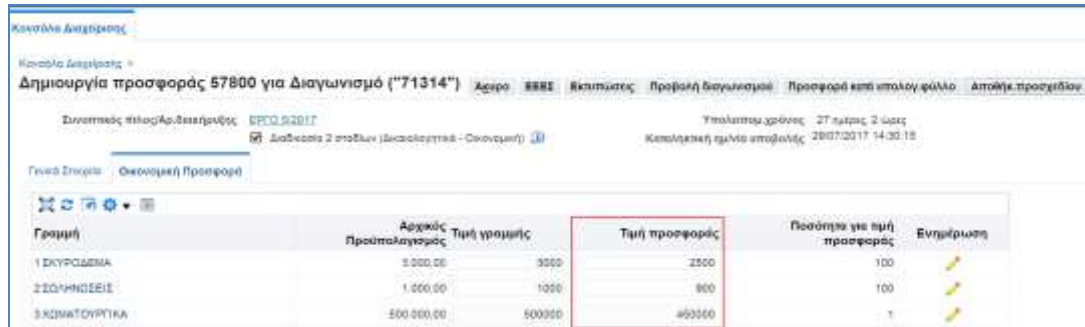
Στο πάνω μέρος της σελίδας εμφανίζεται **λίστα** με τις γραμμές των ειδών.

Επιλέγουμε την Ομάδα Εργασιών που θέλουμε να μεταβούμε για να υποβάλουμε προσφορά και πατάμε το πλήκτρο «**Μετάβαση**».

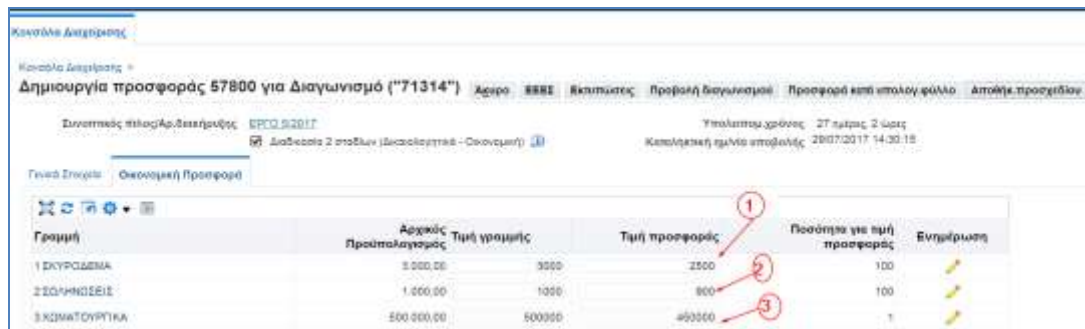
Όταν ολοκληρωθεί και η τελευταία καταχώρηση μας επιλέγουμε το πλήκτρο



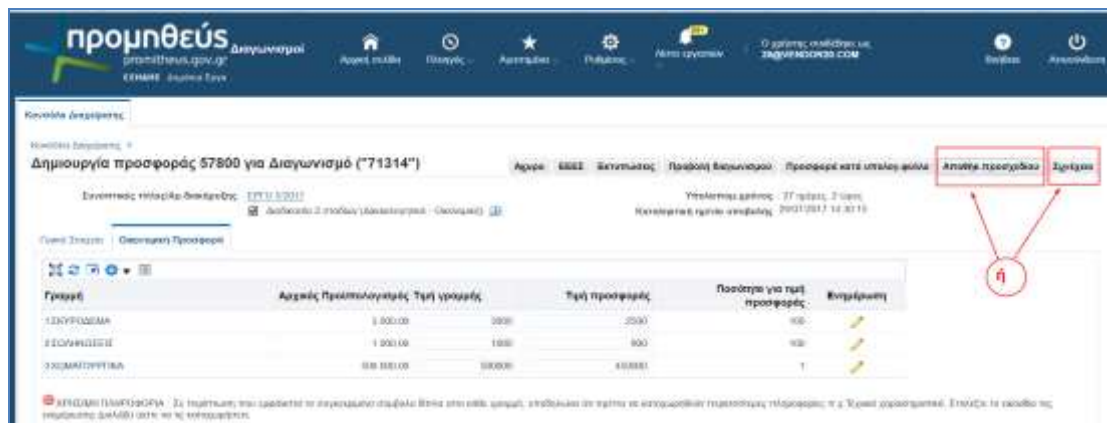
Εμφανίζεται η αρχική σελίδα της καρτέλας «**Οικονομική Προσφορά**» με συμπληρωμένες τις τιμές προσφοράς στα είδη που έχουμε.



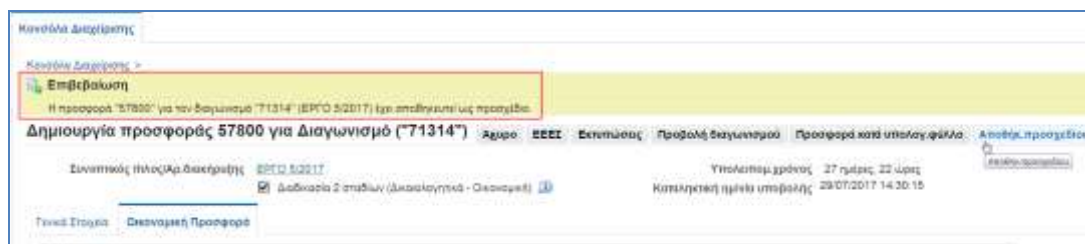
Η καταχώρηση της Οικονομικής προσφοράς θα μπορούσε να γίνει και από την αρχική σελίδα της καρτέλας «Οικονομικής Προσφορά» συμπληρώνοντας τη στήλη «**Τιμή Προσφοράς**».



Όταν ολοκληρώσετε την καταχώρηση των Απαιτήσεων και την τιμή προσφοράς το σύστημα σας δίνει δύο δυνατότητες, να αποθηκεύσετε την προσφορά ως «Προσχέδιο» πατώντας το πλήκτρο «**Αποθήκ. Προσχεδίου**» και να την ολοκληρώσετε κάποια άλλη στιγμή ή να επιλέξετε το πλήκτρο «**Συνέχεια**» για να ολοκληρωθεί η υποβολή της προσφοράς.



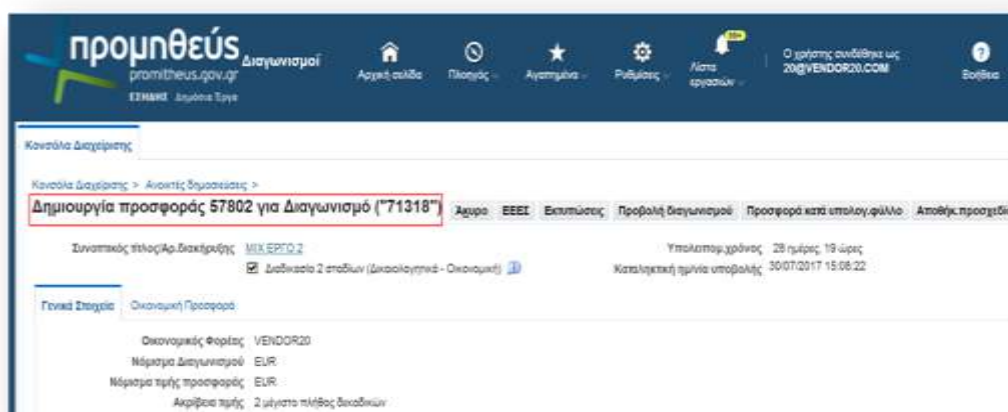
Αν επιλέξετε το πλήκτρο «**Αποθήκ. Προσχεδίου**» το σύστημα εμφανίζει μήνυμα επιβεβαίωσης επιτυχούς αποθήκευσης ως προσχέδιο.



Σημείωση: Όταν οι απαιτήσεις που χρειάζεται να απαντηθούν και τα είδη είναι πάρα πολλά, αυτό μπορεί να γίνει και **μέσω υπολογιστικού φύλλου excel**(βλ. σημειώσεις πιο πάνω).

2.2.3 Ηλεκτρονική Υποβολή Προσφοράς για Διαγωνισμό Έργου σύμφωνα με άρθρο 95 παρ. 2α και 2β

Στην παράγραφο αυτή παρουσιάζεται η δημιουργία και η δημοσίευση ανοικτού διαγωνισμού με κριτήριο κατακύρωσης την χαμηλότερη τιμή **για ένα έργο** σύμφωνα με **το άρθρο 95 παρ. 2α. και 2β.**



2.2.3.1 Καταχώρηση Απαιτήσεων

Ο χρήστης εισέρχεται στην περιοχή «Τεχνικές Προδιαγραφές» και απαντάει στις Απαιτήσεις του Διαγωνισμού στην στήλη «Απάντηση Απαιτήσεων».

Απάντηση Απαίτησης

Τεχνικές Προδιαγραφές				
Επίπεδο Τύπος	Σύμβο Διαθεσιμότητας	Απαίτηση	Απάντηση Απαίτησης	Συνολικός Βαθμολογία
Απαιτήσεις				
ΤΕΧΝΙΚΑ ΟΡΘΑ	Διαθέσιμος / Ξανά			0
Να υπεβληθεί προσφορά σύμφωνα με τις όρους που αναφέρονται στην διακήρυξη	Διαθέσιμος / Ξανά	ΙΔΙ		
Επινοητικό Προσφέρον	Διαθέσιμος / Ξανά	Επινοητικό Προσφέρον		

Μετά τις απαντήσεις επί των Απαιτήσεων (Τεχνικών Προδιαγραφών) ο χρήστης επιλέγει **Αποθήκευση Προσχεδίου**.

Τεχνικές Προδιαγραφές				
Επίπεδο Τύπος	Σύμβο Διαθεσιμότητας	Απαίτηση	Απάντηση Απαίτησης	Συνολικός Βαθμολογία
Απαιτήσεις				
ΤΕΧΝΙΚΑ ΟΡΘΑ	Διαθέσιμος / Ξανά			0
Να υπεβληθεί προσφορά σύμφωνα με τις όρους που αναφέρονται στην διακήρυξη	Διαθέσιμος / Ξανά	ΙΔΙ		
Επινοητικό Προσφέρον	Διαθέσιμος / Ξανά	Επινοητικό Προσφέρον		

Αποθήκ.προσχεδίου

Το σύστημα εμφανίζει μήνυμα επιβεβαίωσης επιτυχούς αποθήκευσης.

Κονσόλα Διαχείρισης

Κονσόλα Διαχείρισης > Ανοικτές Δημοσιεύσεις >

Επιβεβαίωση

Η προσφορά "57802" για τον διαγωνισμό "71318" (MIX ΕΡΓΟ 2) έχει αποθηκευτεί ως προσχέδιο

Δημιουργία προσφοράς 57802 για Διαγωνισμό ("71318")

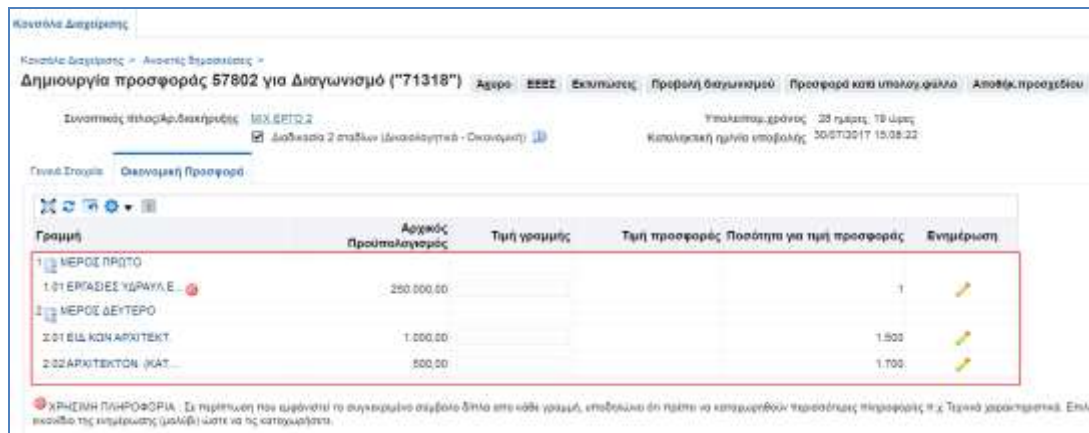
2.2.3.2 Καταχώρηση Επωνυμίας στα Πρόσθετα στοιχεία




Ακολουθείται η διαδικασία όπως περιγράφεται στην παρ. 2.2.1.2 .Καταχώρηση Επωνυμίας στα Πρόσθετα στοιχεία


2.2.3.3 Καταχώρηση Οικονομικής Προσφοράς (σύμφωνα με άρθρο 95 παρ.2α και 2β)

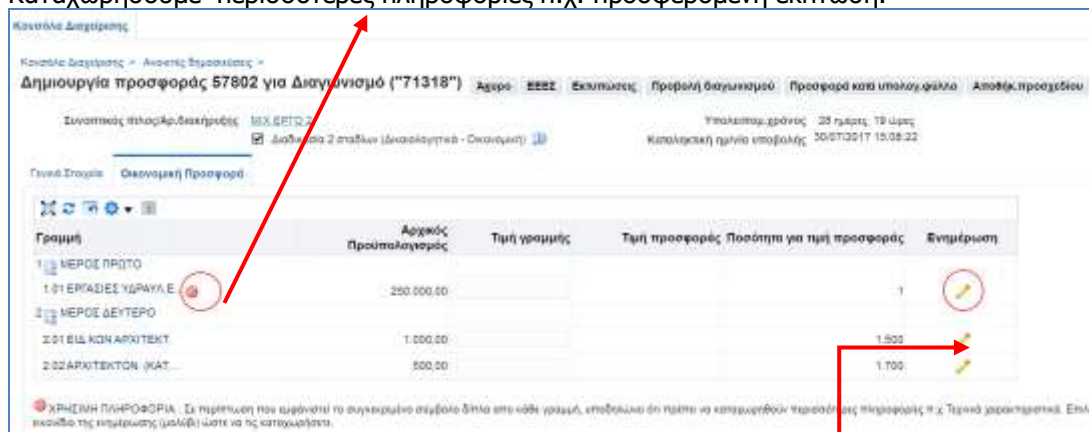
Επιλέγουμε την καρτέλα «**Οικονομική Προσφορά**» για να μεταφερθούμε στην σελίδα καταχώρησης Οικονομικής προσφοράς.




Εμφανίζεται η σελίδα καταχώρησης Οικονομικής προσφοράς – με **Ομάδες** .




Γραμμή	Αριθμός Προτάσεων	Τιμή γραμμής	Τιμή προσφοράς	Ποσότητα για την προσφορά	Ενημέρωση
1. ΜΕΡΟΣ ΠΡΩΤΟ 1.01 ΕΡΓΑΣΙΕΣ ΥΔΡΑΥΛ.Ε.	250.000,00			1	
2. ΜΕΡΟΣ ΔΕΥΤΕΡΟ 2.01 ΕΙΣ. ΚΑΘ. ΑΡΧΙΤΕΚΤ.	1.000,00			1.500	
2.02 ΑΡΧΙΤΕΚΤΟΝ. ΨΑΤ...	500,00			1.700	

Το κόκκινο κυκλικό σύμβολο  που μας εμφανίζεται μας υποδηλώνει ότι πρέπει να Καταχωρήσουμε περισσότερες πληροφορίες π.χ. προσφερόμενη έκπτωση.



Γραμμή	Αριθμός Προτάσεων	Τιμή γραμμής	Τιμή προσφοράς	Ποσότητα για την προσφορά	Ενημέρωση
1. ΜΕΡΟΣ ΠΡΩΤΟ 1.01 ΕΡΓΑΣΙΕΣ ΥΔΡΑΥΛ.Ε.	250.000,00			1	
2. ΜΕΡΟΣ ΔΕΥΤΕΡΟ 2.01 ΕΙΣ. ΚΑΘ. ΑΡΧΙΤΕΚΤ.	1.000,00			1.500	
2.02 ΑΡΧΙΤΕΚΤΟΝ. ΨΑΤ...	500,00			1.700	

ΜΕΡΟΣ ΠΡΩΤΟ:

Επιλέγουμε το εικονίδιο της ενημέρωσης (μολύβι)  προκειμένου να μεταβούμε στο επόμενο βήμα όπου θα καταχωρήσουμε τις απαντήσεις μας στις απαιτήσεις του συγκεκριμένου είδους.

Εμφανίζεται η ακόλουθη σελίδα με τα στοιχεία της **πρώτης Ομάδας** για να καταχωρήσουμε για το συγκεκριμένο παράδειγμα, το ποσοστό έκπτωσης.

Κατάσταση Διαχείρισης

Δημιουργία προσφοράς 57802: Γραμμή 1.01 (Διαγωνισμός "71318") Line: 1 ΜΕΡΟΣ ΔΕΥΤΕΡΟ [Μετάβαση] Άξονα: Αποθήκευση προσχεδίου Εφαρμογή

Ομάδα: ΜΕΡΟΣ ΠΡΩΤΟ
 Περιγραφή: ΕΡΓΑΣΙΕΣ ΥΔΡΑΥΛ. ΕΓΚΑΤ.
 Μονάδα: Έργο
 Τιμή εκκίνησης: 280.000,00
 Τιμή προσφοράς: 200.000,00
 Ποσότητα-στόχος: 1
 Ποσότητα για τιμή προσφοράς: 1

Ημερία εκκίνησης: 30/07/2017 15:08:22
 Μόνο για τιμή προσφοράς: EUR
 Αποστολή προς: ΓΣΣΕ
 Ομάδα προεργασιών:
 Ημερομηνία υπολογισμού: %

Συντελεστές κόστους

Συντελεστές κόστους	Αρνητικός παράγοντας κόστους	Τιμή-στόχος	Απάντηση	Αίτηση	Βάση ορισμού τιμών
Τιμή γραμμής	<input type="checkbox"/>				250000 Ανά μονάδα (Έργο)
Προσφερόμενη Έκπτωση	<input checked="" type="checkbox"/>				% τιμής γραμμής

Ο αρνητικός παράγοντας κόστους θα αφαιρεί την τιμή παράγοντα κόστους από την τιμή γραμμής

Καταχωρούμε στο πεδίο «Προσφερόμενη Έκπτωση» το ποσοστό έκπτωσης.

Δημιουργία προσφοράς 57802: Γραμμή 1.01 (Διαγωνισμός "71318") Line: 1 ΜΕΡΟΣ ΔΕΥΤΕΡΟ [Μετάβαση] Άξονα: Αποθήκευση προσχεδίου

Ομάδα: ΜΕΡΟΣ ΠΡΩΤΟ
 Περιγραφή: ΕΡΓΑΣΙΕΣ ΥΔΡΑΥΛ. ΕΓΚΑΤ.
 Μονάδα: Έργο
 Τιμή εκκίνησης: 280.000,00
 Τιμή προσφοράς: 200.000,00
 Ποσότητα-στόχος: 1
 Ποσότητα για τιμή προσφοράς: 1

Ημερία εκκίνησης: 30/07/2017 15:08:22
 Μόνο για τιμή προσφοράς: EUR
 Αποστολή προς: ΓΣΣΕ
 Ομάδα προεργασιών:
 Ημερομηνία υπολογισμού: %

Συντελεστές κόστους

Συντελεστές κόστους	Αρνητικός παράγοντας κόστους	Τιμή-στόχος	Απάντηση	Αίτηση	Βάση ορισμού τιμών
Τιμή γραμμής	<input type="checkbox"/>				250000 Ανά μονάδα (Έργο)
Προσφερόμενη Έκπτωση	<input checked="" type="checkbox"/>				20 % τιμής γραμμής

Ο αρνητικός παράγοντας κόστους θα αφαιρεί την τιμή παράγοντα κόστους από την τιμή γραμμής

Στο πάνω μέρος της σελίδας εμφανίζεται **λίστα** με τις γραμμές των ειδών. Επιλέγουμε την Ομάδα Εργασιών που θέλουμε να μεταβούμε για να υποβάλουμε προσφορά και πατάμε το πλήκτρο «**Μετάβαση**».

Κατάσταση Διαχείρισης

Δημιουργία προσφοράς 57802: Γραμμή 1.01 (Διαγωνισμός "71318") Line: 1 ΜΕΡΟΣ ΔΕΥΤΕΡΟ [Μετάβαση] Άξονα: Αποθήκευση προσχεδίου Εφαρμογή

Ομάδα: ΜΕΡΟΣ ΠΡΩΤΟ
 Περιγραφή: ΕΡΓΑΣΙΕΣ ΥΔΡΑΥΛ. ΕΓΚΑΤ.
 Μονάδα: Έργο
 Τιμή εκκίνησης: 280.000,00
 Τιμή προσφοράς: 200.000,00
 Ποσότητα-στόχος: 1
 Ποσότητα για τιμή προσφοράς: 1

Ημερία εκκίνησης: 30/07/2017 15:08:22
 Μόνο για τιμή προσφοράς: EUR
 Αποστολή προς: ΓΣΣΕ
 Ομάδα προεργασιών:
 Ημερομηνία υπολογισμού: %

Συντελεστές κόστους

Συντελεστές κόστους	Αρνητικός παράγοντας κόστους	Τιμή-στόχος	Απάντηση	Αίτηση	Βάση ορισμού τιμών
Τιμή γραμμής	<input type="checkbox"/>				250000 Ανά μονάδα (Έργο)
Προσφερόμενη Έκπτωση	<input checked="" type="checkbox"/>				20 % τιμής γραμμής

Ο αρνητικός παράγοντας κόστους θα αφαιρεί την τιμή παράγοντα κόστους από την τιμή γραμμής

Εμφανίζεται η ακόλουθη σελίδα με τα στοιχεία της **δεύτερης Ομάδας** για να καταχωρήσουμε για το συγκεκριμένο παράδειγμα, στο πεδίο «**Τιμή γραμμής**» τη τιμή μονάδας.

Πατάμε το πλήκτρο «**Μετάβαση**».

Κατάσταση Διαχείρισης

Δημιουργία προσφοράς 57802: Γραμμή 2.01 (Διαγωνισμός "71318") Line: 2.02 ΑΡΧΙΤΕΚΤΟΝ (ΚΑΤ.06) [Μετάβαση] Άξονα: Αποθήκευση προσχεδίου Εφαρμογή

Ομάδα: ΜΕΡΟΣ ΔΕΥΤΕΡΟ
 Περιγραφή: ΕΙΣ-ΚΩΝ ΑΡΧΙΤΕΚΤ.
 Μονάδα: Τιμή
 Τιμή εκκίνησης: 1.000,00
 Τιμή προσφοράς: 800
 Ποσότητα-στόχος: 1,000
 Ποσότητα για τιμή προσφοράς: 1,800

Ημερία εκκίνησης: 30/07/2017 15:08:22
 Μόνο για τιμή προσφοράς: EUR
 Αποστολή προς: ΓΣΣΕ
 Ομάδα προεργασιών:
 Ημερομηνία υπολογισμού: %

Συντελεστές κόστους

Συντελεστές κόστους	Αρνητικός παράγοντας κόστους	Τιμή-στόχος	Απάντηση	Αίτηση	Βάση ορισμού τιμών
Τιμή γραμμής	<input type="checkbox"/>				800 Ανά μονάδα (Τιμή)
Προσφερόμενη Έκπτωση	<input type="checkbox"/>				% τιμής γραμμής

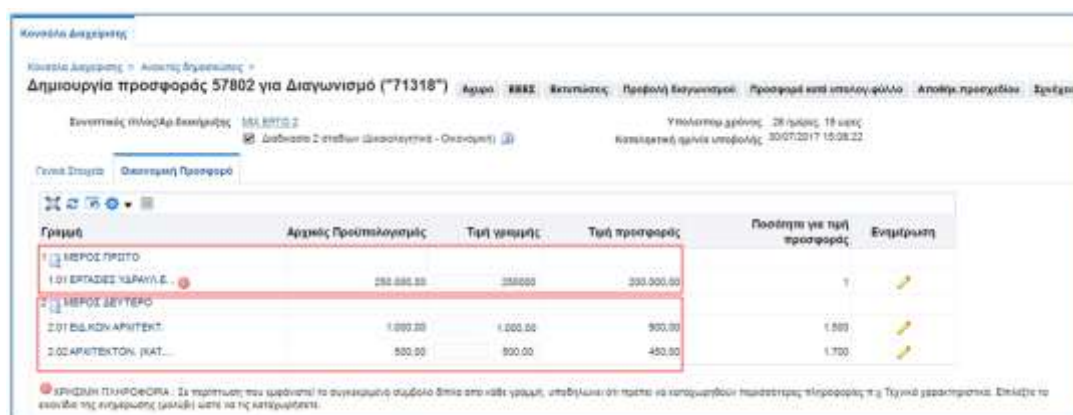
Ο αρνητικός παράγοντας κόστους θα αφαιρεί την τιμή παράγοντα κόστους από την τιμή γραμμής

Εφαρμογή

Όταν ολοκληρωθεί και η τελευταία καταχώρηση μας επιλέγουμε το πλήκτρο



Εμφανίζεται η αρχική σελίδα της καρτέλας «**Οικονομικής Προσφοράς**» με συμπληρωμένες τις τιμές προσφοράς στα είδη που έχουμε καταχωρήσει και υπολογισμένο το προσφερόμενο ποσοστό έκπτωσης.



Όταν ολοκληρώσετε την καταχώρηση των Απαιτήσεων και την τιμή προσφοράς το σύστημα σας δίνει δύο δυνατότητες, να αποθηκεύσετε την προσφορά ως «Προσχέδιο» πατώντας το πλήκτρο «**Αποθήκ. Προσχεδίου**» και να την ολοκληρώσετε κάποια άλλη στιγμή ή να επιλέξετε το πλήκτρο «**Συνέχεια**» για να ολοκληρωθεί η υποβολή της προσφοράς.

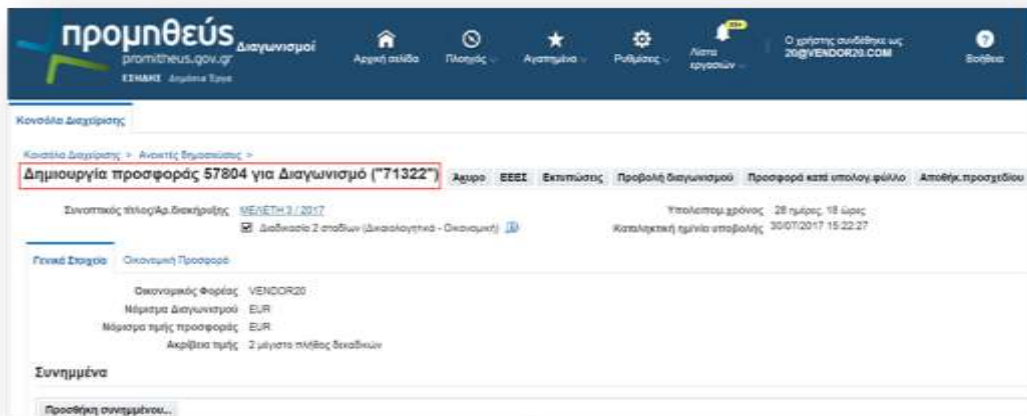
Αν επιλέξετε το πλήκτρο «**Αποθήκ. Προσχεδίου**» το σύστημα εμφανίζει μήνυμα επιβεβαίωσης επιτυχούς αποθήκευσης ως προσχέδιο.



Σημείωση: Μπορείτε να αποθηκεύσετε την προσφορά ως προσχέδιο οποιαδήποτε στιγμή και όχι μόνο κατά την ολοκλήρωση της προσφοράς.

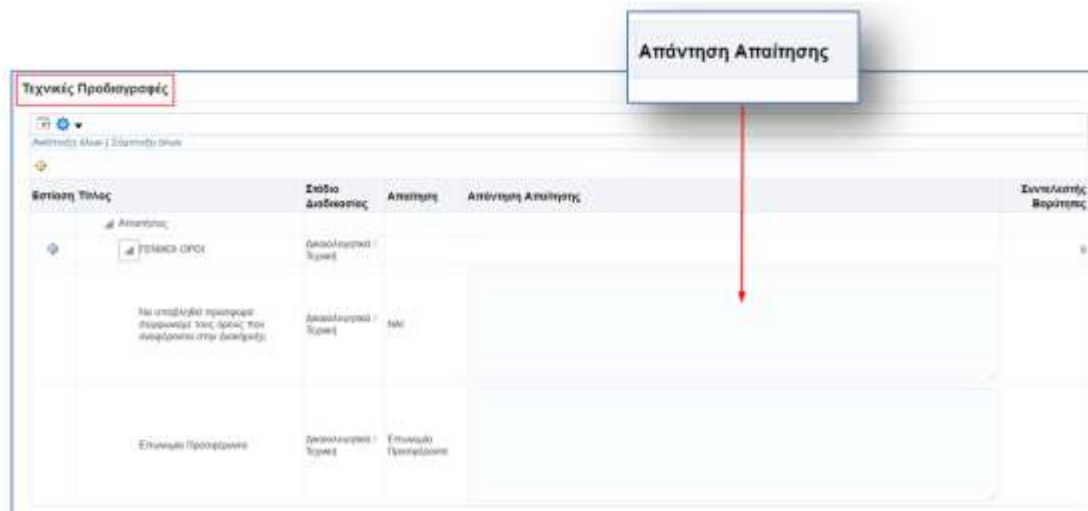
2.2.4 Ηλεκτρονική Υποβολή Προσφοράς για Διαγωνισμό Έργου σύμφωνα με το άρθρο 95 παρ. 3

Στην παράγραφο αυτή παρουσιάζεται η δημιουργία και η δημοσίευση ανοικτού διαγωνισμού με κριτήριο κατακύρωσης την χαμηλότερη τιμή **για μια μελέτη** σύμφωνα με το **άρθρο 95 παρ. 3**.

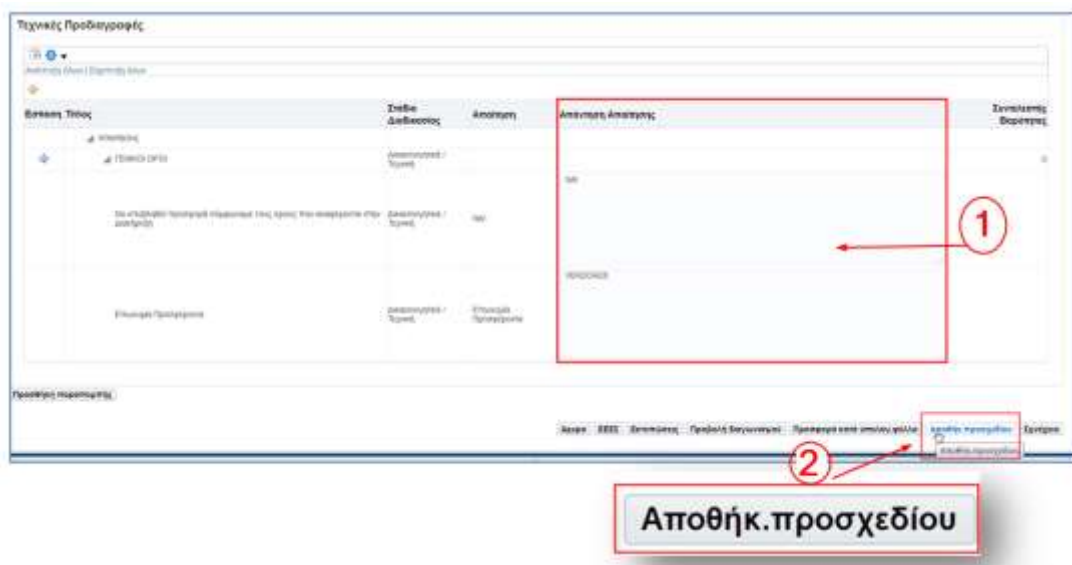


2.2.4.1 Καταχώρηση Απαιτήσεων

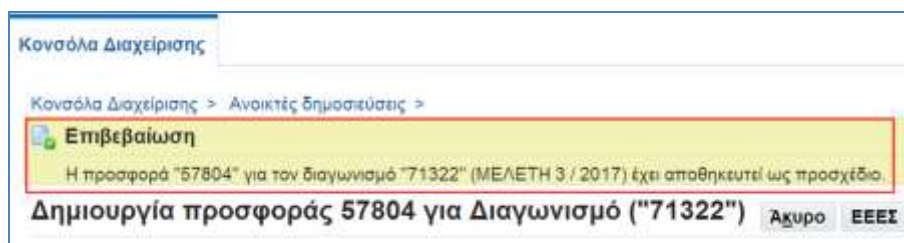
Ο χρήστης εισέρχεται στην περιοχή «Τεχνικές Προδιαγραφές» και απαντάει στις απαιτήσεις του Διαγωνισμού στην στήλη «Απάντηση Απαίτησης».



Μετά τις απαντήσεις επί των Απαιτήσεων ο χρήστης επιλέγει **Αποθήκευση Προσχεδίου**.



Το σύστημα εμφανίζει μήνυμα επιβεβαίωσης επιτυχούς αποθήκευσης.

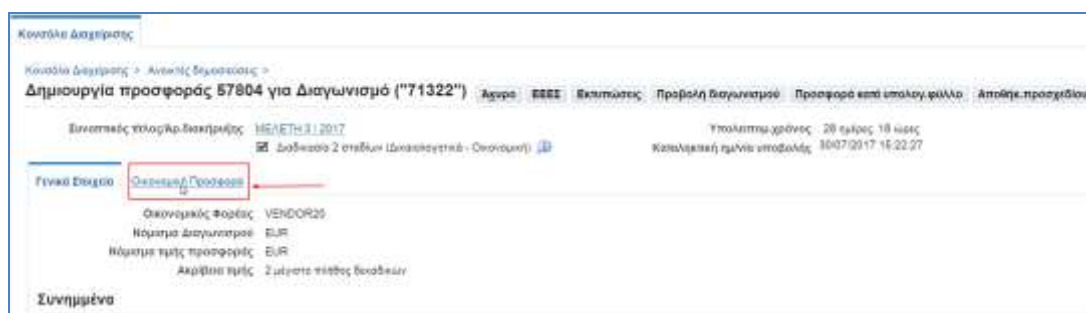


2.2.4.2 Καταχώρηση Επωνυμίας στα Πρόσθετα στοιχεία

Ακολουθείται η διαδικασία όπως περιγράφεται στην παρ. 2.2.1.2 .Καταχώρηση Επωνυμίας στα Πρόσθετα στοιχεία

2.2.4.3 Καταχώρηση Οικονομικής προσφοράς(σύμφωνα με το άρθρο 95 παρ. 3)

Επιλέγουμε την καρτέλα «Οικονομική Προσφορά» για να μεταφερθούμε στην σελίδα καταχώρησης Οικονομικής προσφοράς.



Εμφανίζεται η σελίδα καταχώρησης Οικονομικής προσφοράς.

Κεντρικά Διαχείρισης

Κεντρικά Διαχείρισης > Ανατίθεται Συμβασιολογία > Δημιουργία προσφοράς 57804 για Διαγωνισμό ("71322")

Συνεπτικός Φόρος/Αρ.Εκκαθάρισης: ΗΣ/ΕΤΗ 2 / 2017


Υπολοίπων χρόνος: 29 ημέρες, 16 ώρες

Κατατέθηκε η/να από: 30/07/2017 16:22:27

Γενικά Στοιχεία: Οικονομική Προσφορά

Γραμμή	Αρχικός Προϋπολογισμός	Τιμή γραμμής	Τιμή προσφοράς	Ποσότητα για τιμή προσφοράς	Ενημέρωση
1 ΕΙΔ.ΚΩΝ.ΑΡΧΙΤΕΚΤ.	1.500,00			1.500	
2 ΑΡΧΙΤΕΚΤΟΝ. (ΚΑΤ...	2.000,00			1.700	

ΚΡΗΤΙΜΗ ΠΛΗΡΟΦΟΡΙΑ: Σε περίπτωση που εμφανιστεί το συγκεκριμένο σύμβολο δίπλα από κάθε γραμμή, αποδίδεται ότι πρέπει να καταχωρηθούν περισσότερες πληροφορίες π.χ. Τεχνικά χαρακτηριστικά. Επίσης, εικόνα της ενημέρωσης (μολύβι) είναι να τις καταχωρήσετε.

Επιλέγουμε το εικονίδιο της ενημέρωσης (μολύβι)  προκειμένου να μεταβούμε στο επόμενο βήμα όπου θα καταχωρήσουμε τις απαντήσεις μας στις απαιτήσεις του συγκεκριμένου είδους. Εμφανίζεται η ακόλουθη σελίδα.

Κεντρικά Διαχείρισης

Δημιουργία προσφοράς 57804: Γραμμή 1 (Διαγωνισμός "71322") Line 2 ΑΡΧΙΤΕΚΤΟΝ. (ΚΑΤ.06) Μετάβαση Άμεσο Αποθήκευση προσχεδίου Εφαρμογή

Περιγραφή: ΕΙΔ.ΚΩΝ.ΑΡΧΙΤΕΚΤ.

Μονάδα Τιμής

Τιμή εκτίμησης: 1.000,00

Τιμή προσφοράς

Ποσότητα-στόχος: 1.500

Ποσότητα για τιμή προσφοράς: 1.500

Ημερία κλεισίματος: 30/07/2017 16:22:27

Μόνομο της προσφοράς: EUR

Αποστολή προς: ΓΓΔΕ

Ορακή ημερομηνία

Ημερομηνία υπόθεσης

Καταχωρούμε την απάντησή μας – τιμή μονάδας, στο πεδίο «**Τιμή προσφοράς**».

Επιλέγουμε το πλήκτρο «**Μετάβαση**» για να μεταβούμε στην επόμενη Ομάδα Εργασιών για να υποβάλουμε προσφορά.

Κεντρικά Διαχείρισης

Δημιουργία προσφοράς 57804: Γραμμή 1 (Διαγωνισμός "71322") Line 2 ΑΡΧΙΤΕΚΤΟΝ. (ΚΑΤ.06) Μετάβαση Άμεσο Αποθήκευση προσχεδίου Εφαρμογή

Περιγραφή: ΕΙΔ.ΚΩΝ.ΑΡΧΙΤΕΚΤ.

Μονάδα Τιμής

Τιμή εκτίμησης: 1.000,00

Τιμή προσφοράς: 900

Ποσότητα-στόχος: 1.500

Ποσότητα για τιμή προσφοράς: 1.500

Ημερία κλεισίματος: 30/07/2017 16:22:27

Μόνομο της προσφοράς: EUR

Αποστολή προς: ΓΓΔΕ

Ορακή ημερομηνία

Ημερομηνία υπόθεσης

Όταν ολοκληρωθεί και η τελευταία καταχώρηση μας επιλέγουμε το πλήκτρο

Κεντρικά Διαχείρισης

Δημιουργία προσφοράς 57804: Γραμμή 1 (Διαγωνισμός "71322") Line 2 ΑΡΧΙΤΕΚΤΟΝ. (ΚΑΤ.06) Μετάβαση Άμεσο Αποθήκευση προσχεδίου Εφαρμογή

Περιγραφή: ΕΙΔ.ΚΩΝ.ΑΡΧΙΤΕΚΤ.

Μονάδα Τιμής

Τιμή εκτίμησης: 1.000,00

Τιμή προσφοράς: 900

Ποσότητα-στόχος: 1.500

Ποσότητα για τιμή προσφοράς: 1.500

Ημερία κλεισίματος: 30/07/2017 16:22:27

Μόνομο της προσφοράς: EUR

Αποστολή προς: ΓΓΔΕ

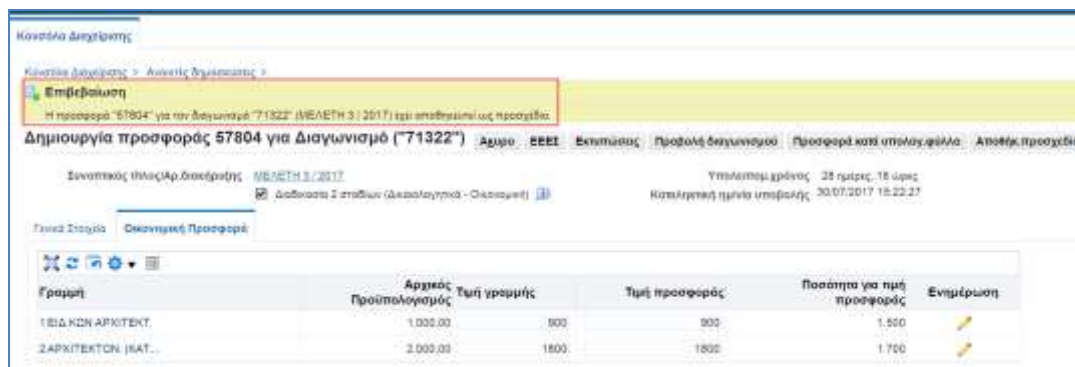
Ορακή ημερομηνία

Ημερομηνία υπόθεσης

Εμφανίζεται η αρχική σελίδα της καρτέλας «**Οικονομικής Προσφοράς**» με συμπληρωμένες τις τιμές προσφοράς στα είδη που έχουμε καταχωρήσει.

Όταν ολοκληρώσετε την καταχώρηση των Απαιτήσεων και την τιμή προσφοράς το σύστημα σας δίνει δύο δυνατότητες, να αποθηκεύσετε την προσφορά ως «Προσχέδιο» πατώντας το πλήκτρο «**Αποθήκ. Προσχεδίου**» και να την ολοκληρώσετε κάποια άλλη στιγμή ή να επιλέξετε το πλήκτρο «**Συνέχεια**» για να ολοκληρωθεί η υποβολή της προσφοράς.

Αν επιλέξετε το πλήκτρο «**Αποθήκ. Προσχέδιου**» το σύστημα εμφανίζει μήνυμα επιβεβαίωσης επιτυχούς αποθήκευσης ως προσχέδιο.

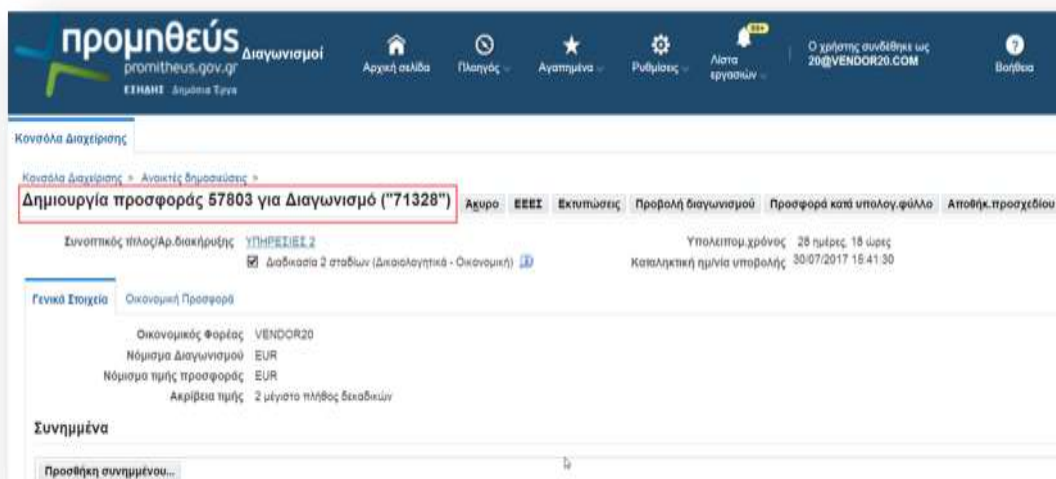


Σημείωση :

- Μπορείτε να αποθηκεύσετε την προσφορά ως προσχέδιο οποιαδήποτε στιγμή και όχι μόνο κατά την ολοκλήρωση της προσφοράς.
- Όταν οι απαιτήσεις που χρειάζεται να απαντηθούν και τα είδη είναι πάρα πολλά, αυτό μπορεί να γίνει και μέσω υπολογιστικού φύλλου excel (βλ. σημειώσεις πιο πάνω).

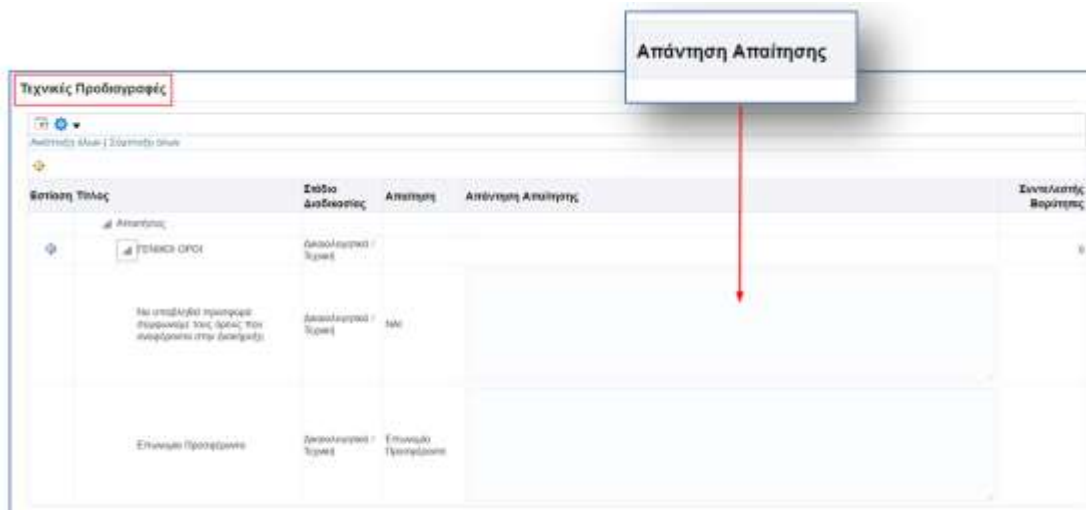
2.2.5 Ηλεκτρονική Υποβολή Προσφοράς για Διαγωνισμό Έργου σύμφωνα με άρθρο 95 παρ. 4

Στην παράγραφο αυτή παρουσιάζεται η δημιουργία και η δημοσίευση ανοικτού διαγωνισμού με κριτήριο κατακύρωσης την χαμηλότερη τιμή **για μια υπηρεσία σύμφωνα με το άρθρο 95 παρ. 4.**

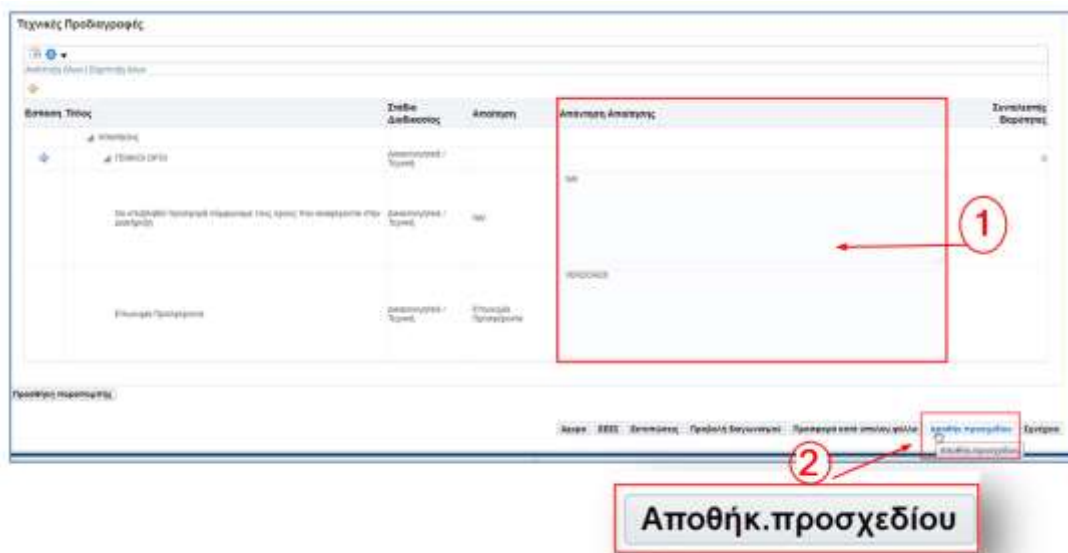


2.2.5.1 Καταχώρηση Απαιτήσεων

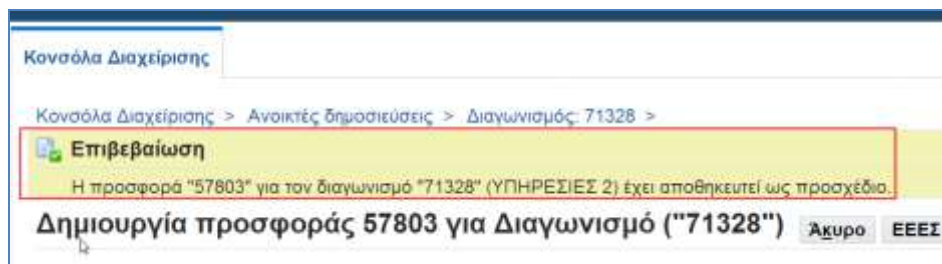
Ο χρήστης εισέρχεται στην περιοχή «Τεχνικές Προδιαγραφές» και απαντάει στις Απαιτήσεις του Διαγωνισμού στην στήλη «Απάντηση Απαιτήσης».



Μετά τις απαντήσεις επί των Απαιτήσεων ο χρήστης επιλέγει **Αποθήκευση Προσχεδίου**.



Το σύστημα εμφανίζει μήνυμα επιβεβαίωσης επιτυχούς αποθήκευσης.

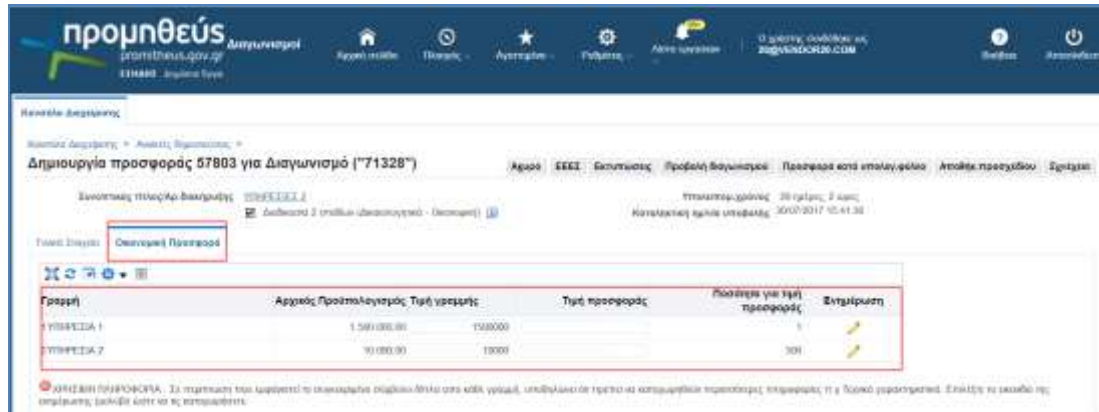


2.2.5.2 Καταχώρηση Επωνυμίας στα Πρόσθετα στοιχεία

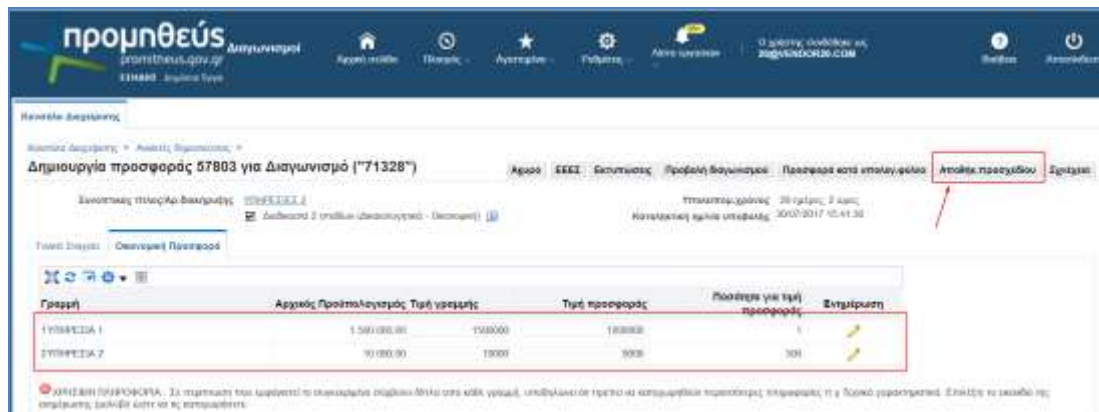
Ακολουθείται η διαδικασία όπως περιγράφεται στην παρ. 2.2.1.2 .Καταχώρηση Επωνυμίας στα Πρόσθετα στοιχεία

2.2.5.3 Καταχώρηση Οικονομικής Προσφοράς (σύμφωνα με άρθρο 95 παρ. 4)

Επιλέγουμε την καρτέλα «**Οικονομική Προσφορά**» για να μεταφερθούμε στην σελίδα καταχώρησης Οικονομικής προσφοράς. Εμφανίζεται η σελίδα καταχώρησης Οικονομικής προσφοράς,



Συμπληρώνουμε την τιμή προσφοράς στα συγκεκριμένα είδη και πατάμε «**Αποθήκ. Προσχεδίου**».



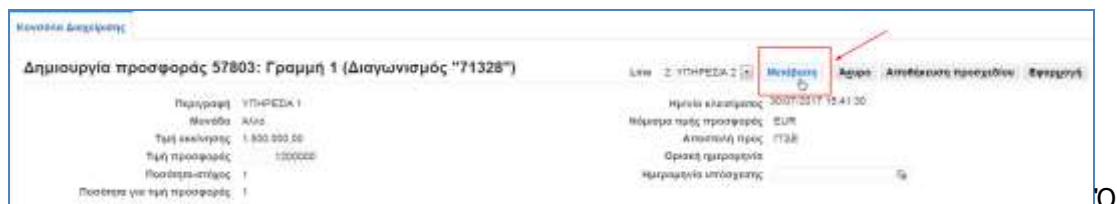
ή

Επιλέγουμε το εικονίδιο της ενημέρωσης (μολύβι) προκειμένου να μεταβούμε στο επόμενο βήμα, όπου θα καταχωρήσουμε την τιμή προσφοράς μας στη συγκεκριμένη Ομάδα Εργασιών. Εμφανίζεται η ακόλουθη σελίδα.

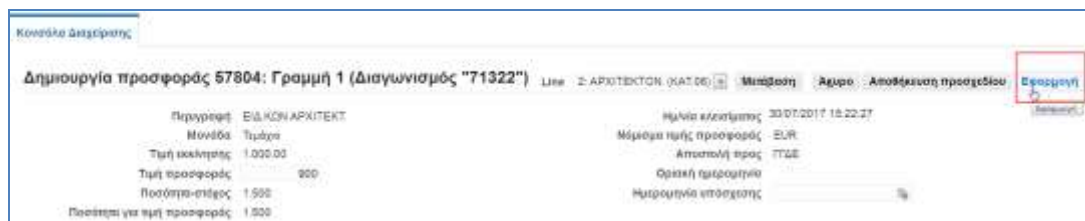


Καταχωρούμε την απάντησή μας – τιμή μονάδας, στο πεδίο «**Τιμή προσφοράς**» και

επιλέγουμε το πλήκτρο **«Μετάβαση»** για να μεταβούμε στην επόμενη Ομάδα Εργασιών για να υποβάλουμε προσφορά.

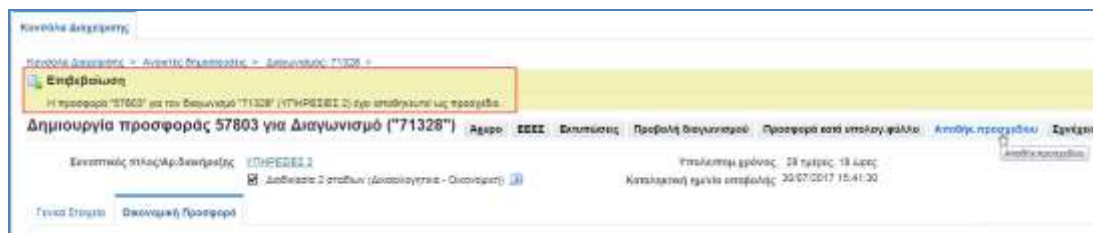


ταν ολοκληρωθεί και η τελευταία καταχώρηση μας, επιλέγουμε το πλήκτρο **«Εφαρμογή»**.



Εμφανίζεται η αρχική σελίδα της καρτέλας **«Οικονομικής Προσφοράς»** με συμπληρωμένες τις τιμές προσφοράς, στα είδη που έχουμε καταχωρήσει.

Όταν ολοκληρώσετε την καταχώρηση των Απαιτήσεων και την τιμή προσφοράς το σύστημα σας δίνει δύο δυνατότητες, να αποθηκεύσετε την προσφορά ως «Προσχέδιο» πατώντας το πλήκτρο **«Αποθήκ. Προσχεδίου»** και να την ολοκληρώσετε κάποια άλλη στιγμή **ή** να επιλέξετε το πλήκτρο **«Συνέχεια»** για να ολοκληρωθεί η υποβολή της προσφοράς.

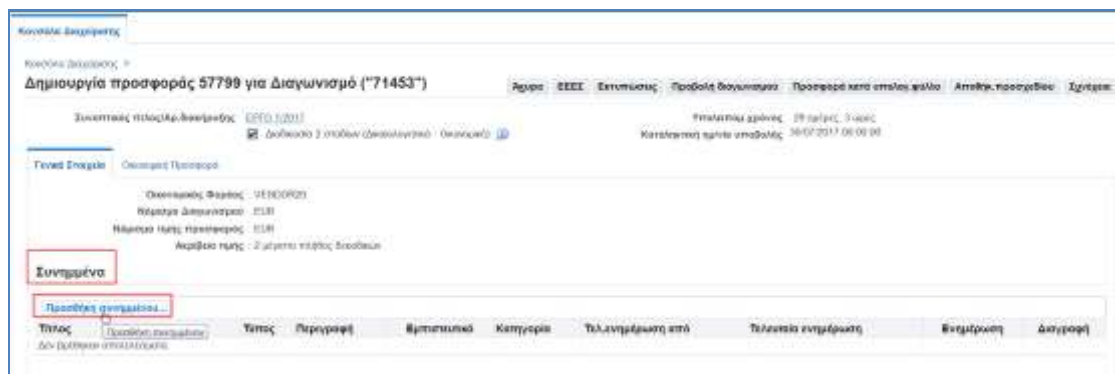


2.2.6 Επισύναψη Ηλεκτρονικών Αρχείων

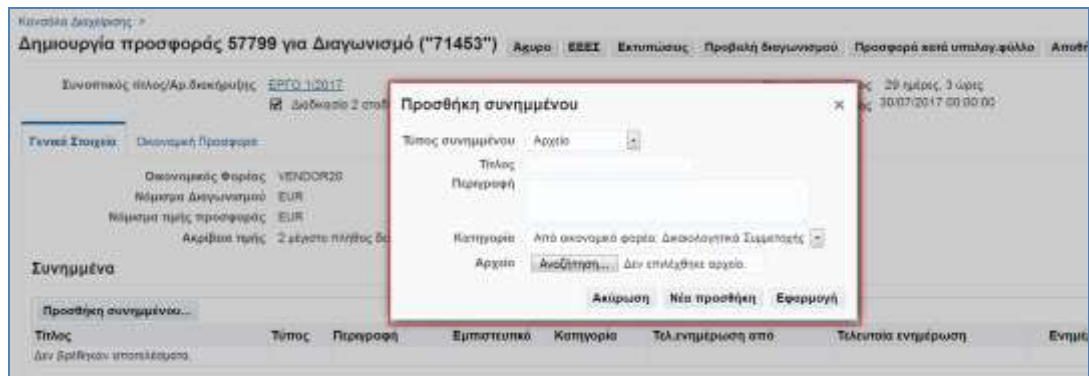
Ο Οικονομικός Φορέας πρέπει να επισυνάψει στο Σύστημα τα ηλεκτρονικά αρχεία που αφορούν:

- Δικαιολογητικά Συμμετοχής (πχ. Εγγυητική Επιστολή, ESPD-ΕΕΕΣ)
- Πρόσθετα Στοιχεία επί της Οικονομικής Προσφοράς (εφόσον απαιτείται από την Διακήρυξη).
- Εκτυπώσεις του συστήματος

Επιλέγουμε το πλήκτρο «**Προσθήκη συνημμένου**».

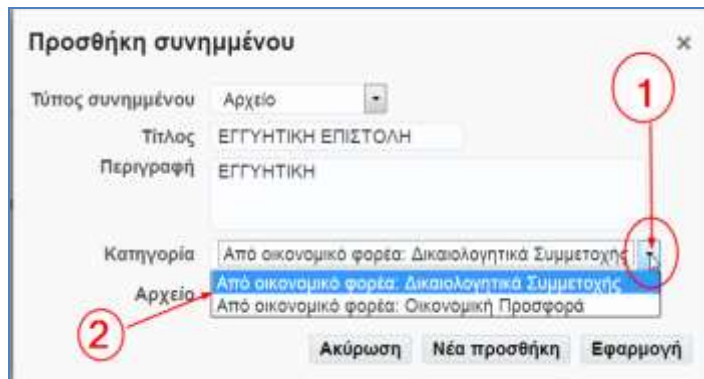


Εμφανίζεται η σελίδα «Προσθήκη συνημμένου».



Στο πεδίο «**Τίτλος**» καταχωρούμε τον τίτλο του επισυναπτόμενου αρχείου. Στο πεδίο «**Περιγραφή**» καταχωρούμε μία σύντομη περιγραφή του επισυναπτόμενου αρχείου. Στο πεδίο «Κατηγορία» επιλέγουμε την κατηγορία που ανήκει το επισυναπτόμενο αρχείο μέσα από την λίστα τιμών.

Οι αποδεκτές τιμές είναι: «**Από οικονομικό φορέα: Δικαιολογητικά Συμμετοχής**» και «**Από οικονομικό φορέα: Οικονομική Προσφορά**».

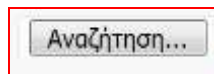
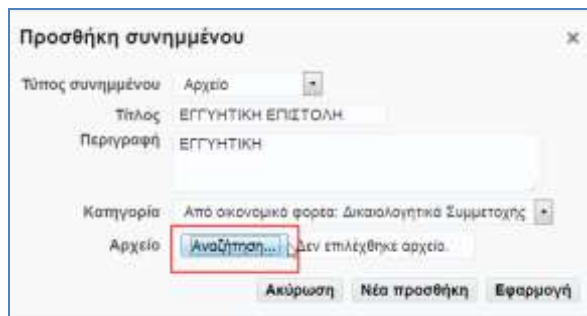


Σημείωση :

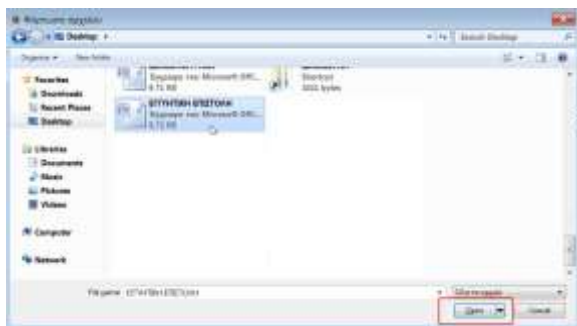
Όταν επισυνάπτουμε αρχεία που αφορούν Δικαιολογητικά Συμμετοχής, θα πρέπει να επιλέξουμε την Κατηγορία : **«Από οικονομικό φορέα: Δικαιολογητικά Συμμετοχής»**.

Όταν επισυνάπτουμε αρχεία που αφορούν Οικονομικά Στοιχεία, θα πρέπει να επιλέξουμε την Κατηγορία : **«Από οικονομικό φορέα: Οικονομική Προσφορά»**.

Στην συνέχεια μετακινούμαστε στο πεδίο **«Αρχείο»**.



Επιλέγουμε το πλήκτρο **Αναζήτηση...** για να επιλέξουμε από τον υπολογιστή το επιθυμητό αρχείο.



Επιλέγουμε το αρχείο και πατάμε το πλήκτρο **«Ανοίγμα/Open»** και το αρχείο από τον υπολογιστή εισάγεται στο σύστημα.

Στην συνέχεια έχουμε την δυνατότητα, επιλέγοντας το πλήκτρο **Νέα προσθήκη**, να επισυνάψουμε ένα νέο αρχείο ακολουθώντας την ίδια διαδικασία.

Το σύστημα κάθε φορά μας ενημερώνει για την επιτυχή έκβαση της διαδικασίας.

Όταν ολοκληρωθεί και η τελευταία επισύναψη επιλέγουμε το πλήκτρο **Εφαρμογή**.

Προσθήκη συνημμένου

Τύπος συνημμένου: Αρχείο

Τίτλος: ΕΓΓΥΗΤΙΚΗ ΕΠΙΣΤΟΛΗ

Περιγραφή: ΕΓΓΥΗΤΙΚΗ

Κατηγορία: Από οικονομικό φορέα: Δικαιολογητικά Συμμετοχής

Αρχείο: Αναζήτηση... ΕΓΓΥΗΤΙΚΗ ΕΠΙΣΤΟΛΗ.docx

Ακύρωση Νέα προσθήκη **Εφαρμογή**

Εμφανίζεται μήνυμα «Επιβεβαίωσης» και τα συνημμένα αρχεία, αποτυπώνονται στο σύστημα.

Προσθήκη συνημμένου

Επιβεβαίωση

Το συνημμένο "ΕΓΓΥΗΤΙΚΗ ΕΠΙΣΤΟΛΗ" προστέθηκε με επιτυχία.

Κλείσιμο

Υπάρχει η δυνατότητα χαρακτηρισμού ενός αρχείου ως **Εμπιστευτικού**.

Δυνατότητα διαγραφής των συνημμένων αρχείων, σε περίπτωση λάθους.

Εμπιστευτικό

Διαγραφή

Συνημμένα

Προσθήκη συνημμένου...	Τίτλος	Τύπος	Περιγραφή	Εμπιστευτικό	Κατηγορία	Τελ. ενημέρωση από	Τελευταία ενημέρωση	Ενημέρωση	Διαγραφή
	ΕΓΓΥΗΤΙΚΗ ΕΠΙΣΤΟΛΗ	Αρχείο	ΕΓΓΥΗΤΙΚΗ	<input type="checkbox"/>	Από οικονομικό φορέα: Δικαιολογητικά Συμμετοχής	20@VENDOR20.COM	01/07/2017		

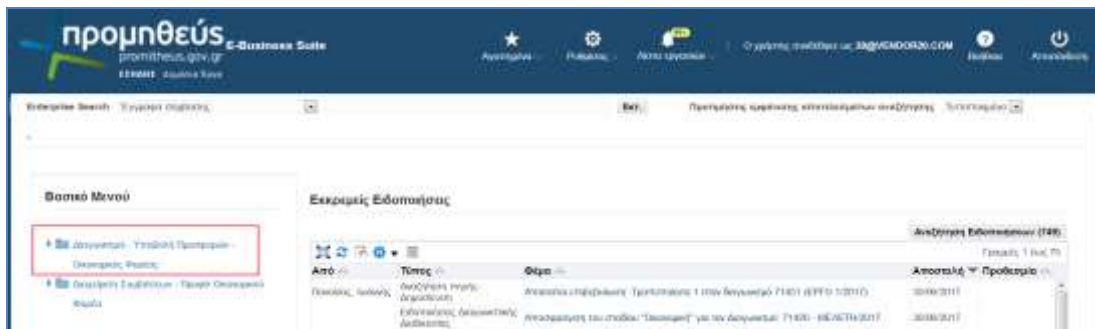
2.2.7 Εκτυπώσεις


Μετά την ολοκλήρωση συμπλήρωσης των Απαιτήσεων και της Οικονομικής Προσφοράς, καθώς και την επισύναψη των σχετικών αρχείων, θα πρέπει να παραχθούν από το σύστημα οι αντίστοιχες εκτυπώσεις για την επισύναψή τους στην Προσφορά.

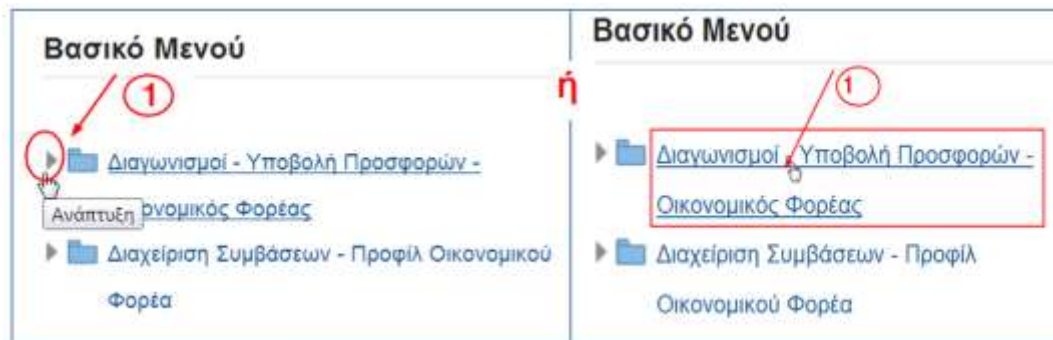
Ο Οικονομικός Φορέας έχει την επιλογή να μεταβεί στην οθόνη των εκτυπώσεων, με τους παρακάτω τρόπους:

- **1^{ος} Τρόπος**

Από το Βασικό μενού επιλέγουμε την λειτουργία «**Διαγωνισμοί- Υποβολή Προσφορών- Οικονομικός Φορέας**».

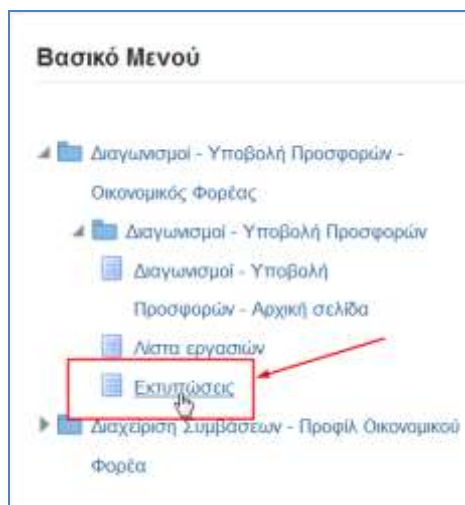


Για την επιλογή πατάμε το εικονίδιο  για ανάπτυξη του μενού το σύνδεσμο «**Διαγωνισμοί - Υποβολή Προσφορών- Οικονομικός Φορέας**».



Επιλέγουμε «**Διαγωνισμοί-Υποβολή Προσφορών**».

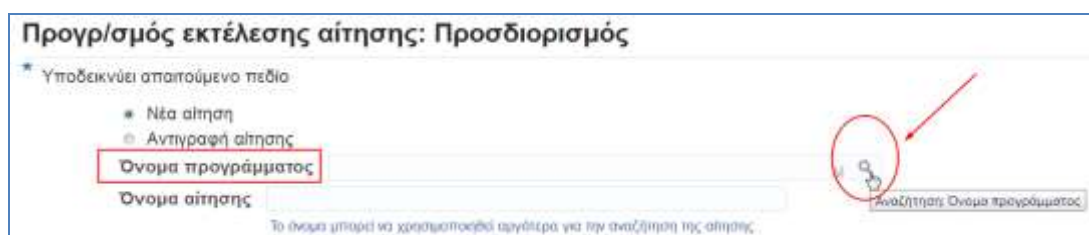
Ο χρήστης επιλέγει από το βασικό μενού, την κατηγορία «**Εκτιμώσεις**» .



Εμφανίζεται η παρακάτω οθόνη «**Προγ/σμός εκτέλεσης αίτησης: Προσδιορισμός**».



Επιλέγουμε το «Όνομα προγράμματος» από το εικονίδιο «φακός»



Εμφανίζεται η ακόλουθη οθόνη αναζήτησης και επιλογής για όνομα προγράμματος.

Αναζήτηση

Για να βρείτε το στοιχείο που θέλετε, επιλέξτε ένα φίλτρο από την αναπτυσσόμενη λίστα, καταχωρίστε μια τιμή στο πεδίο κειμένου και πατήστε το κουμπί "Εκτέλεση".

Αναζήτηση κατά Όνομα προγράμματος

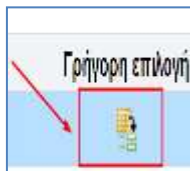
Εκτέλεση

Αποτελέσματα

Γρήγορη επιλογή	Όνομα προγράμματος	Όνομα εφαρμογής
	Έλεγχος Ομαλότητας (Ο.Φ.)	Αναζήτηση πηγής προμήθειας
	Ανασκόπηση (Ο.Φ.)	Αναζήτηση πηγής προμήθειας
	Οικονομική προσφορά Έργου αρ. 95 παρ. 2α (Ο.Φ.)	Αναζήτηση πηγής προμήθειας
	Οικονομική προσφορά Έργου αρ. 95 παρ. 2α και 2β (Ο.Φ.)	Αναζήτηση πηγής προμήθειας
	Οικονομική προσφορά Έργου αρ. 95 παρ. 2β (Ο.Φ.)	Αναζήτηση πηγής προμήθειας
	Οικονομική προσφορά Μελέτης αρ. 95 παρ. 3 (Ο.Φ.)	Αναζήτηση πηγής προμήθειας
	Οικονομική προσφορά Υπηρεσιών αρ. 95 παρ. 4 (Ο.Φ.)	Αναζήτηση πηγής προμήθειας
	Φάκελος Δικαιολογητικών Οικονομικού Φορέα	Αναζήτηση πηγής προμήθειας

Πατάμε το πλήκτρο «**Εκτέλεση**» για να εμφανιστούν τα αποτελέσματα που υπάρχουν στο σύστημα.

Στην συνέχεια, από την στήλη «Γρήγορη επιλογή» επιλέγουμε το κίτρινο εικονίδιο στην γραμμή «Φάκελος Δικαιολογητικών Οικονομικού Φορέα».

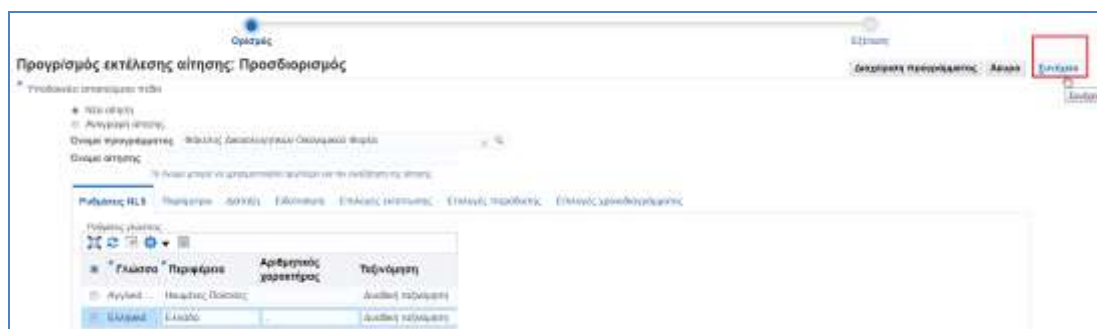


Η ροή των ενεργειών εκτύπωσης των φακέλων των δικαιολογητικών καθώς και της οικονομικής προσφοράς συνεχίζεται στις ενότητες που ακολουθούν.

2.2.7.1 Εκτύπωση - Φάκελος Δικαιολογητικών Οικονομικού Φορέα

Αφού επιλέξουμε το κίτρινο εικονίδιο στην γραμμή «Φάκελος Δικαιολογητικών Οικονομικού Φορέα» το σύστημα μας οδηγεί αυτομάτως στην ακόλουθη οθόνη όπου φαίνονται οι ρυθμίσεις της 1^{ης} καρτέλας που αφορούν την επιλεγμένη Γλώσσα (κάτω αριστερά).

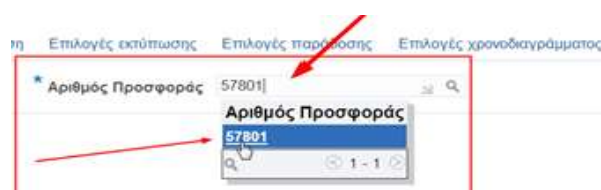
Προκειμένου να μεταβούμε στην 2^η καρτέλα «Παράμετροι» πατάμε το πλήκτρο πάνω δεξιά «Συνέχεια».



Εμφανίζεται η ακόλουθη οθόνη:

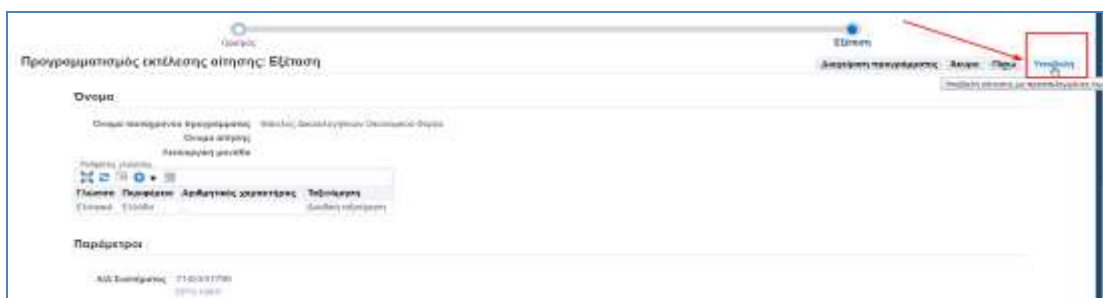


Καταχωρούμε στο πεδίο «Αριθμός Προσφοράς» τον αριθμό της προσφοράς μας και χωρίς να πατήσουμε «enter» γίνεται αυτόματη ανάκτηση από το σύστημα και εμφανίζεται ο αριθμός προσφοράς ακριβώς από κάτω. Επιλέγουμε και πατάμε την παραγόμενη πληροφορία.

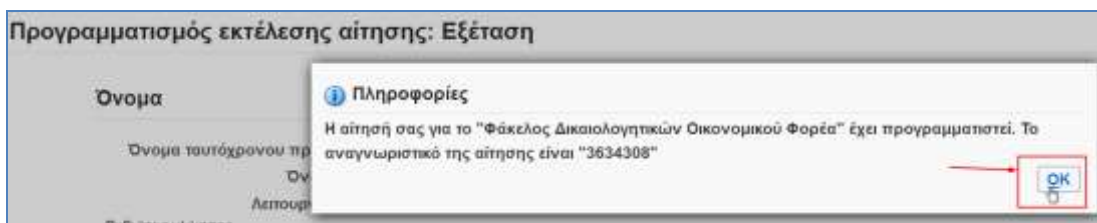


Ακολουθως πατάμε το πάνω πλήκτρο πάνω δεξιά «Συνέχεια» για να μεταβούμε στην επόμενη οθόνη.

Εμφανίζεται προεπισκόπηση των στοιχείων που επιλέξαμε και πατάμε «Υποβολή».



Εμφανίζεται μήνυμα με τον **αναγνωριστικό αριθμό της αίτησης**.



Η εκτύπωση έχει προγραμματιστεί με αναγνωριστικό αριθμό «**3634308**». Πατάμε το πλήκτρο «OK».

Το σύστημα μας οδηγεί στην ακόλουθη οθόνη.

Αιτήσεις

Τύπος ερωτήματος για αίτηση Όλες οι αιτήσεις(1) Μετάβαση

Συνοπτικός πίνακας αιτήσεων

Ανανέωση

Αναγν. αίτησης	Όνομα	Κατάσταση	Φάση	Προγραμματισμένη ημ/νία
3634309	Αποθήκευση στοιχείων αρχείου εξόδου για Προσφοράς	Κανονική	Ολοκληρωμένη	02/07/2017 08:49:23
3634308	Φάκελος Δικαιολογητικών Οικονομικού Φορέα	Κανονική	Ολοκληρωμένη	02/07/2017 08:49:10

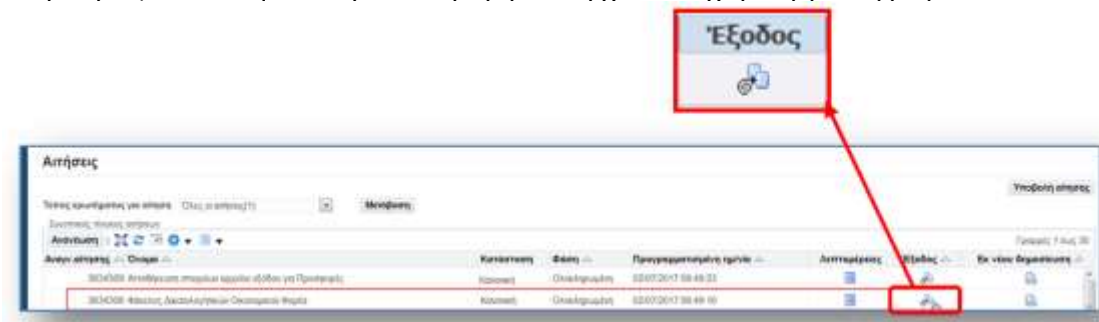
Πατάμε το πλήκτρο «**Ανανέωση**» στο αριστερό μέρος της οθόνης.

Σημείωση : Ενδέχεται να χρειαστεί να πατήσουμε το πλήκτρο «Ανανέωση» αρκετές φορές προκειμένου η εγγραφή στην στήλη «Φάση» του πίνακα να χαρακτηριστεί «Ολοκληρωμένη».

Στην συνέχεια πατάμε το εικονίδιο «Έξοδος» που εμφανίζεται στην γραμμή με αριθμό «3634308».

Στόχος μας είναι :

- 1.αφενός, να προβάλουμε τα αποτελέσματα της εκτύπωσης και
- 2.αφετέρου, να αποθηκεύσουμε το παραγόμενο αρχείο στο χώρο εργασίας μας.



1. Προβολή της εκτύπωσης

Στην οθόνη που ακολουθεί προβάλλονται τα αποτελέσματα της εκτύπωσης.

Εμφανίζονται οι απαντήσεις στις απαιτήσεις που είχαμε νωρίτερα καταχωρήσει στην προσφορά μας καθώς και τα αρχεία που έχουμε επισυνάψει στην κατηγορία «**Από οικονομικό φορέα: Δικαιολογητικά Συμμετοχής**».

Ημερομηνία: 02/07/2017 08:49:26

Επιπλησία Οικονομικού Φορέα: VENDOR20
 Διεύθυνση e-mail: 20@vendor20.com
 Αριθμός - Α/Α Συστήματος: 71457
 Συνολικός Πόρος/Αρ. Διακήρυξης: ΕΡΓΟ 1/2017
 Αριθμός Προσφοράς: 57801

ΥΠΟΦΑΚΕΛΟΣ ΔΙΚΑΙΟΛΟΓΗΤΙΚΑ ΣΥΜΜΕΤΟΧΗΣ

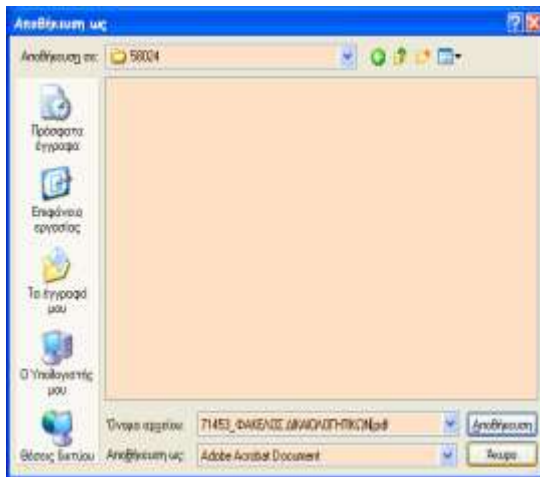
ΤΙΤΛΟΣ	ΠΕΡΙΓΡΑΦΗ	ΟΝΟΜΑ ΑΡΧΕΙΟΥ	ΕΜΠΙΣΤΕΥΤΙΚΟ
ΕΓΓΥΗΤΙΚΗ ΕΠΙΣΤΟΛΗ	ΕΓΓΥΗΤΙΚΗ ΕΠΙΣΤΟΛΗ	ΕΓΓΥΗΤΙΚΗ ΕΠΙΣΤΟΛΗ.docx	ΟΧΙ

ΑΠΑΝΤΗΣΕΙΣ ΑΠΑΙΤΗΣΕΩΝ

ΧΑΡΑΚΤΗΡΙΣΤΙΚΑ	ΑΠΑΙΤΗΣΗ	ΑΠΑΝΤΗΣΗ	ΠΑΡΑΠΟΜΠΗ
ΓΕΝΙΚΟΙ ΟΡΟΙ			
Να υποβληθεί προσφορά σύμφωνα τους όρους που αναφέρονται στην Διακήρυξη	ΝΑΙ	ΝΑΙ	
Επιπλησία Προσφέροντα	Επιπλησία Προσφέροντα	ΕΠΩΝΥΜΙΑ ΠΡΟΣΦΕΡΟΝΤΑ VENDOR 20 Α.Ε	

2. Αποθήκευση του αρχείου της εκτύπωσης σε μορφή pdf

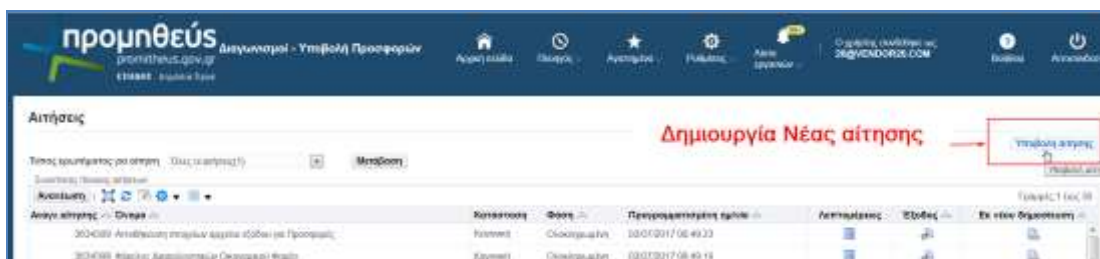
Ακολουθεί η αποθήκευση του αρχείου τοπικά. Στο πληκτρολόγιό μας πατάμε ταυτόχρονα «Ctrl» και «S» αμέσως εμφανίζεται το ακόλουθο αναδυόμενο παράθυρο.



Στο πεδίο «Όνομα αρχείου» δίνουμε μια ονομασία στο αρχείο (π.χ.: τον αριθμό Α/Α Συστήματος – Φάκελος Δικαιολογητικών: «71457_ΦΑΚΕΛΟΣ ΔΙΚΑΙΟΛΟΓΗΤΙΚΩΝ»). Πατάμε το πλήκτρο «Αποθήκευση».

Στην συνέχεια ανοίγουμε το παραχθέν αρχείο σε μορφή pdf που αποθηκεύσαμε στο σκληρό μας δίσκο και το υπογράφουμε ψηφιακά.

Για παραγωγή νέας εκτύπωσης, μπορούμε να επιστρέψουμε στο σύστημα και να πατήσουμε το πλήκτρο «Υποβολή αίτησης» (βλ. παρακάτω οθόνη).



2.2.7.2 Εκτύπωση - Οικονομικής Προσφοράς

Με τον ίδιο τρόπο παράγουμε και την εκτύπωση για την Οικονομική Προσφορά επιλέγοντας το όνομα προγράμματος, με κριτήριο το είδος του συγκεκριμένου διαγωνισμού.

1. Οικονομική προσφορά Έργου αρ. 95 παρ. 2α (Ο.Φ.)
2. Οικονομική προσφορά Έργου αρ. 95 παρ.2α και 2β(Ο.Φ.)
3. Οικονομική προσφορά Έργου αρ. 95 παρ. 2β (Ο.Φ.)
4. Οικονομική προσφορά Έργου αρ. 95 παρ. 3 (Ο.Φ.)
5. Οικονομική προσφορά Έργου αρ. 95 παρ. 4 (Ο.Φ.)

Αναζήτηση και επιλογή: Όνομα προγράμματος

Αναζήτηση

Για να βρείτε το στοιχείο που θέλετε, εισάγετε ένα φίλτρο από την αναπτυσσόμενη λίστα, καταχωρίστε μια τιμή στα πεδία κενών και πατήστε το κουμπί "Εκτέλεση".

Αναζήτηση κατά: Όνομα προγράμματος

Αποτελέσματα

Γρήγορη επιλογή	Όνομα προγράμματος	Όνομα εφαρμογής
	Ελεγχος Ουδλόγητος (Ο.Φ.)	Αναζήτηση πηγής προμήθειας
	Αναστέωση (Ο.Φ.)	Αναζήτηση πηγής προμήθειας
	Οικονομική προσφορά Έργου αρ. 95 παρ. 2α (Ο.Φ.)	Αναζήτηση πηγής προμήθειας
	Οικονομική προσφορά Έργου αρ. 95 παρ. 2α και 2β (Ο.Φ.)	Αναζήτηση πηγής προμήθειας
	Οικονομική προσφορά Έργου αρ. 95 παρ. 2β (Ο.Φ.)	Αναζήτηση πηγής προμήθειας
	Οικονομική προσφορά Μελέτης αρ. 95 παρ. 3 (Ο.Φ.)	Αναζήτηση πηγής προμήθειας
	Οικονομική προσφορά Υπηρεσιών αρ. 95 παρ. 4 (Ο.Φ.)	Αναζήτηση πηγής προμήθειας
	Φάκελος Δικαιολογητικών Οικονομικού Φορέα	Αναζήτηση πηγής προμήθειας

Πληροφορίες για τη σελίδα

Επιλογή εκτύπωσης από την λίστα για παράδειγμα «**Οικονομική προσφορά Έργου αρ. 95 παρ. 2α (Ο.Φ.)**» (ή καταχώρηση των αρχικών γραμμάτων για αυτόματη ανάκτηση).

Επισκόπηση παραμέτρων εκτύπωσης, επιλογή πλήκτρου «**Συνέχεια**».

Προγράμμος εκτέλεσης αίτησης: Προσδιορισμός

Υποθέστε ότι υπάρχει η τιμή

Μία αίτηση

Αριθμός Προσφοράς

Όνομα προγράμματος: Οικονομική προσφορά Έργου αρ. 95 παρ. 2α (Ο.Φ.)

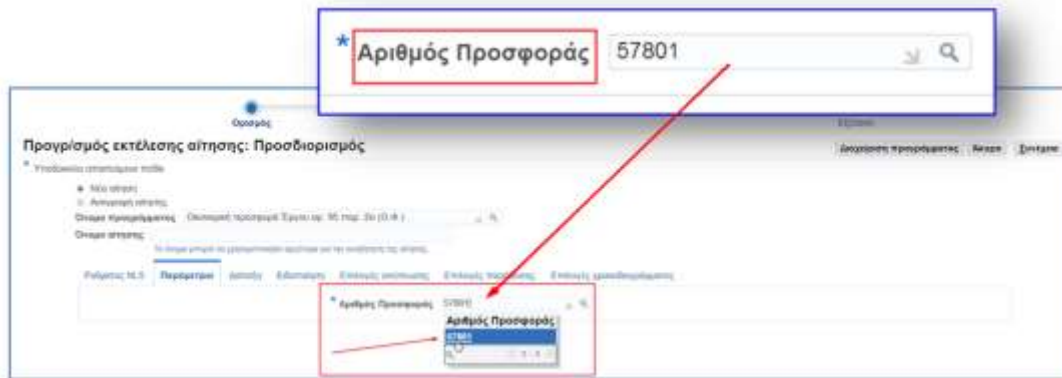
Όνομα αίτησης

Ο όνομα αίτησης ή αριθμολογική ακολουθία για ανάκτηση της αίτησης.

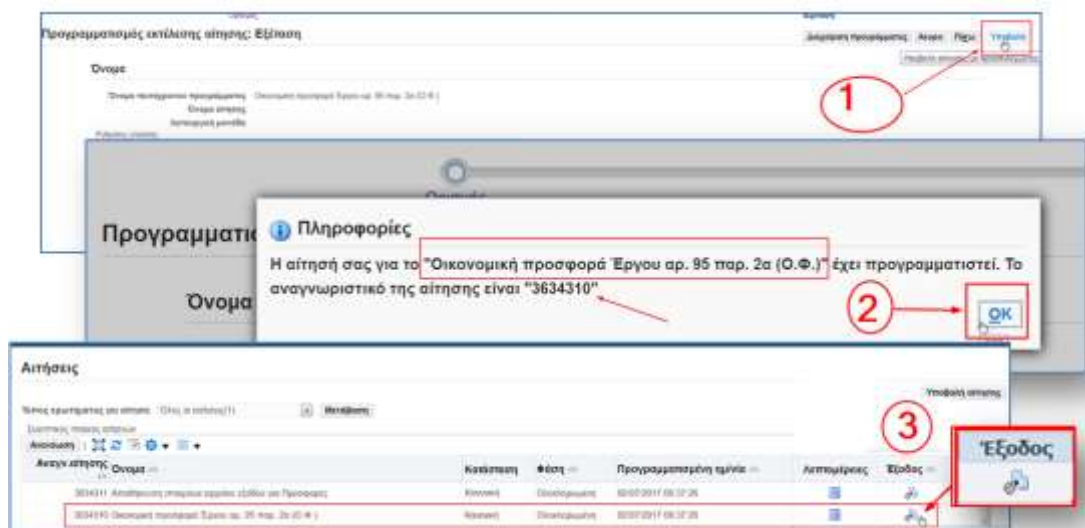
Παράμετρος Η.Ε. Περιγραφή Αριθμητικός χαρακτήρας Ταξινόμηση

Αριθμός Προσφοράς	0	Ασκήση εκτέλεσης	Ασκήση εκτέλεσης
Γλώσσα	Ελληνικά	Ασκήση εκτέλεσης	Ασκήση εκτέλεσης
Περιφέρεια	Αττική	Ασκήση εκτέλεσης	Ασκήση εκτέλεσης
Αριθμητικός χαρακτήρας	Ασκήση εκτέλεσης	Ασκήση εκτέλεσης	Ασκήση εκτέλεσης
Ταξινόμηση	Ασκήση εκτέλεσης	Ασκήση εκτέλεσης	Ασκήση εκτέλεσης

Καταχωρούμε στο πεδίο **Αριθμός Προσφοράς** τον αριθμό προσφοράς μας, γίνεται αυτόματη ανάκτηση, επιλέγουμε τον αριθμό.



Εμφανίζεται προεπισκόπηση των στοιχείων που επιλέξαμε και πατάμε «Υποβολή».
 Εμφανίζεται μήνυμα με τον **αναγνωριστικό αριθμό της αίτησης**.
 Η εκτύπωση έχει υποβληθεί με αναγνωριστικό αίτησης π.χ «**3634310**».
 Για την προβολή των αποτελεσμάτων και την αποθήκευσή τους στο χώρο εργασίας μας πατάμε το εικονίδιο «Έξοδος».



Εμφανίζεται το αρχείο σε μορφή pdf, με τα στοιχεία που έχουν καταχωρηθεί στην προσφορά μας.

1

Πρωτοβουλία ΕΠΙΧΕΙΡΗΣΗΣ

ΥΠΟΥΡΓΕΙΟ ΑΝΑΤΥΞΗΣ

ΑΔΣΥΣΤΗΜΑΤΟΣ - ΤΜΦ

ΕΠΩ: ΚΑΤΑΧΩΡΗ ΑΝΘΡΩΠΙΝΟΥ ΚΑΠΝΟΥ ΑΠΕΛΑΦΕΥΣΗΣ

ΘΕΜΑΤΟΣΤΟΙΧΗ: Τύπος: Κωδικός: ΠΔΕ - ΕΙδικός Δείκτης: 001

ΠΡΟΫΠΟΛΟΓΙΣΜΟΣ ΔΗΜΟΣΙΑΣ ΕΡΓΑΣΙΑΣ: 1.000.000,00

ΠΡΟΫΠΟΣΕΙΣ: 00.000,00

2

ΑΔΣΥΣΤΗΜΑΤΟΣ - ΤΜΦ

ΕΠΩ: ΚΑΤΑΧΩΡΗ ΑΝΘΡΩΠΙΝΟΥ ΚΑΠΝΟΥ ΑΠΕΛΑΦΕΥΣΗΣ

ΘΕΜΑΤΟΣΤΟΙΧΗ: Τύπος: Κωδικός: ΠΔΕ - ΕΙδικός Δείκτης: 001

ΠΡΟΫΠΟΛΟΓΙΣΜΟΣ ΔΗΜΟΣΙΑΣ ΕΡΓΑΣΙΑΣ: 1.000.000,00

ΠΡΟΫΠΟΣΕΙΣ: 00.000,00

ΕΝΤΥΠΟ ΟΙΚΟΝΟΜΙΚΗΣ ΠΡΟΣΦΟΡΑΣ

ΚΑΤΑ ΤΟ ΣΧΗΜΑ ΤΩΝ ΔΕΛΤΙΩΝ - Άρθρο 65, παρ. 2α

ΕΠΩΝΥΜΙΑ ΠΡΟΣΦΕΡΟΝΤΑ VENDOR 20 Α.Ε

Προς: ΥΠΟΥΡΓΕΙΟ ΑΝΑΤΥΞΗΣ

Μετά από γνώμη της Διεύθυνσης του Διοικητικού ή από την αναφορά στο σταθμό με τον οποίο υπάρχει διασύνδεση, καθώς με τον αριθμό αυτόν, τα άρθρα αυτά, ισχύουν ως παλαιά προκήρυξη με αίτημα να αναρτηθούν λόγω της κατάστασης που διαδέχεται την παλαιά προκήρυξη ή με αίτημα να αναρτηθούν από τον αρμόδιο Προϊστάμενο λόγω της γενικής αρχής αυτής.

Η παρούσα προκήρυξη περιέχεται με χρήση του ΣΥΣΤΗΜΑΤΟΣ ΕΠΩΝΥΜΙΑ ΠΡΟΣΦΕΡΟΝΤΑ VENDOR 20 Α.Ε.

3

ΠΡΟΣΦΟΡΑ ΠΟΣΟΣΤΩΝ ΕΚΠΤΩΣΗΣ

Α/Α ΠΡΟΣΦΟΡΑΣ: 57801

Ομάδα	Προσφερόμενη έκπτωση σε ανάγκας μονάδας (%)	
	Οιολόγους	Αριθμητικούς
ΟΠΙΣΜΟΙ	ΕΙΚΟΣΙ %	20
ΕΚΣΚΑΦΕΣ	ΕΙΚΟΣΙ %	20
ΣΙΔΗΡΟΣΙΕΙΣ	ΔΕΚΑ ΠΕΝΤΕ %	15
Η/Μ	ΕΙΚΟΣΙ %	20

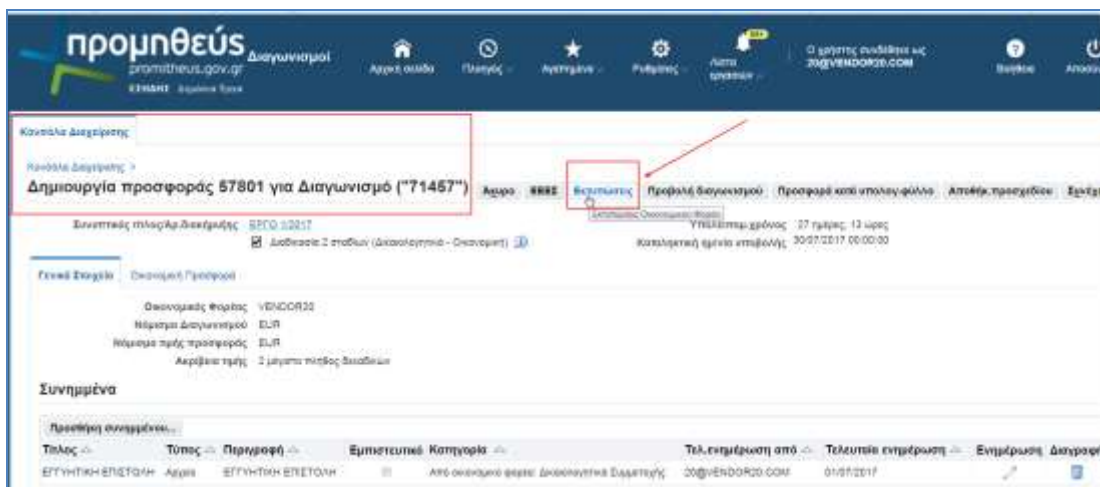
4

ΠΡΟΥΠΟΛΟΓΙΣΜΟΣ ΠΡΟΣΦΟΡΑΣ (Για την υποβολή της Επιτροπής Διαγωνισμού και του Οικονομικού Φορέα)

Α/Α	Ομάδες Εργασιών	Διπλή τιμή ανά εργασία κατά την Προτιμολογημένη Μολητρο/Εργασία	Προσφερόμενη έκπτωση (%)	Διπλή τιμή ανά εργασία μετά την έκπτωση σε ευρώ
	ΟΠΙΣΜΟΙ	1.000.000,00	20%	800.000,00
	ΕΚΣΚΑΦΕΣ	1.000.000,00	20%	800.000,00
	ΣΙΔΗΡΟΣΙΕΙΣ	1.000.000,00	15%	850.000,00
	Η/Μ	1.000.000,00	20%	800.000,00
	Σύνολο Αόριστος Εργασίας κατά τη μολητρο	5.000.000,00	Κατά την προσφορά	4.075.000,00
	Γ.Ε. & Ο.Ε. ΕΡΓΑΣΙΑ 10%	800.000,00		800.000,00
	Σύνολο Διπλής του Έργου κατά τη μολητρο	6.400.000,00	Κατά την προσφορά	5.260.000,00
	Μέση Έκπτωση Εργ = (ΣΣ - ΠΣ) / ΣΣ =		18,64%	
	ΑΠΡΟΒΛΕΠΤΑ 15%	975.000,00		760.125,00
	Σύνολο Διπλής του Έργου κατά τη μολητρο	7.464.000,00	Κατά την προσφορά	6.075.125,00
	ΑΠΟΛΟΓΙΣΤΙΚΑ ΚΩΡΣ Γ.Ε. & Ο.Ε.	500.000,00		500.000,00
	Σύνολο Διπλής του Έργου κατά τη μολητρο	7.964.000,00	Κατά την προσφορά	6.575.125,00
	ΜΙΣΘΩΣΕΙΣ	100.000,00		81.000,00
	Σύνολο Διπλής του Έργου κατά τη μολητρο	8.064.000,00	Κατά την προσφορά	6.656.125,00

Ο Προσφέρων
ΕΠΩΝΥΜΙΑ ΠΡΟΣΦΕΡΟΝΤΑ VENDOR 20 Α.Ε

- 2^{ος} Τρόπος
- Από το προσχέδιο της προσφοράς, μπορούμε να επιλέξουμε το πλήκτρο/σύνδεσμο «**Εκτύπωση**» για να μεταβούμε στην οθόνη



Εμφανίζεται η παρακάτω οθόνη «**Προγ/σμός εκτέλεσης αίτησης: Προσδιορισμός**».



Ακολουθούμε τον ίδια βήματαόπως και στον **1^ο Τρόπο**.

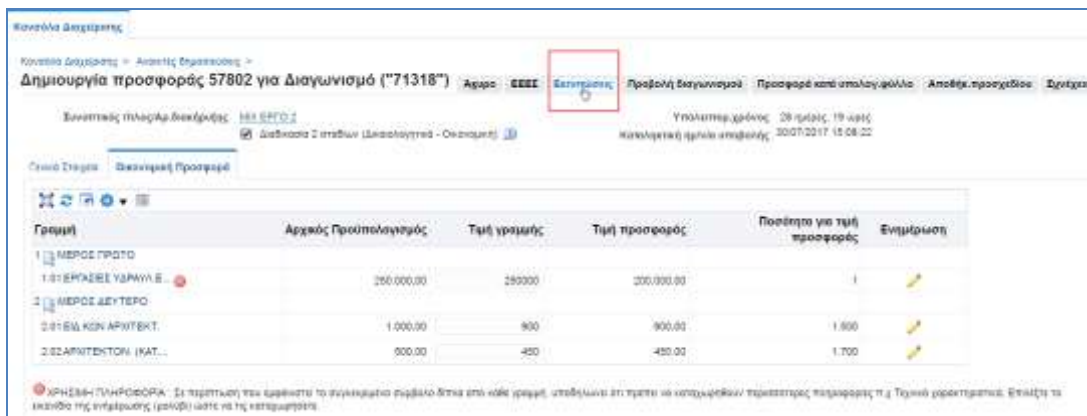
Αφού υπογραφούν ψηφιακά, επισυνάπτουμε τις εκτυπώσεις στην Προσφορά μας χρησιμοποιώντας τις αντίστοιχες κατηγορίες «**Από οικονομικό φορέα: Δικαιολογητικά Συμμετοχής**» και «**Από οικονομικό φορέα: Οικονομική Προσφορά**». (όπως περιγράφεται στην § **Σφάλμα! Άγνωστη παράμετρος αλλαγής.Σφάλμα! Άγνωστη παράμετρος αλλαγής.**).

Σημείωση : Στην περίπτωση που στην παρούσα φάση γίνει **αλλαγή** στα στοιχεία των Δικαιολογητικών ή της Οικονομικής Προσφοράς στο σύστημα, η διαδικασία παραγωγής και επισύναψης των προαναφερόμενων εκτυπώσεων θα πρέπει να επαναληφθεί.

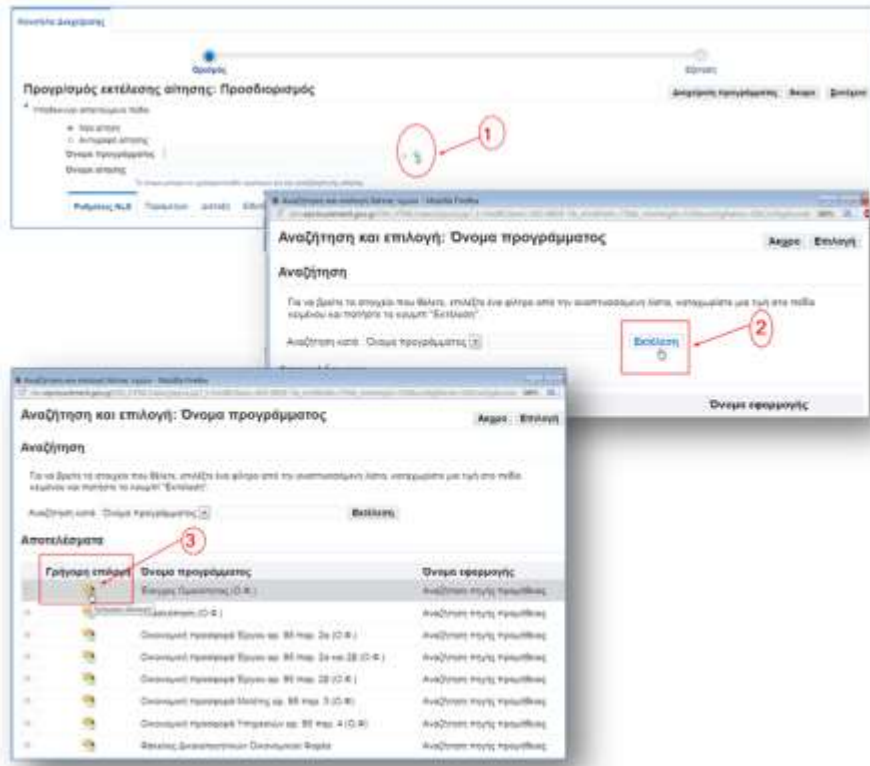
2.2.7.3 Εκτύπωση - Έλεγχος Ομαλότητας (Ο.Φ.)

Για διευκόλυνση του Οικονομικού Φορέα έχει δημιουργηθεί εκτύπωση, για τον έλεγχο ομαλότητας των οικονομικών απαντήσεων.

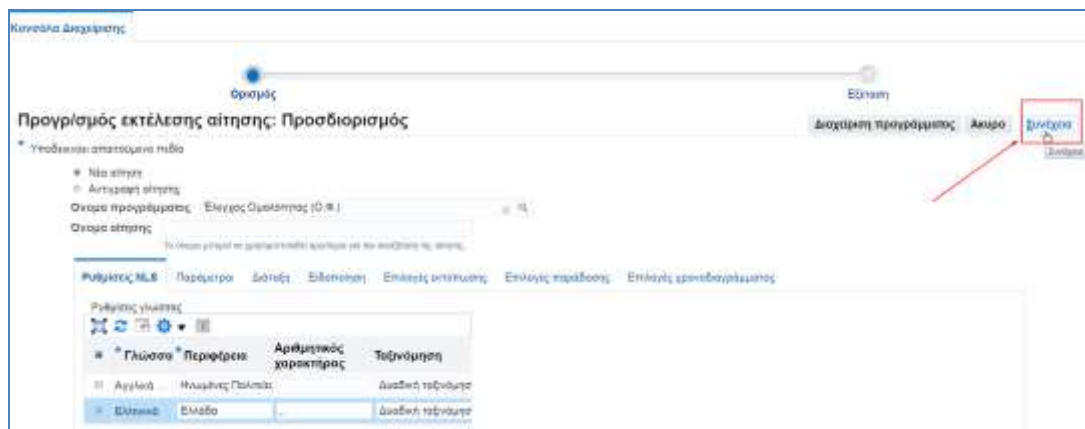
Επιλέγουμε το πλήκτρο «**Εκτυπώσεις**» .



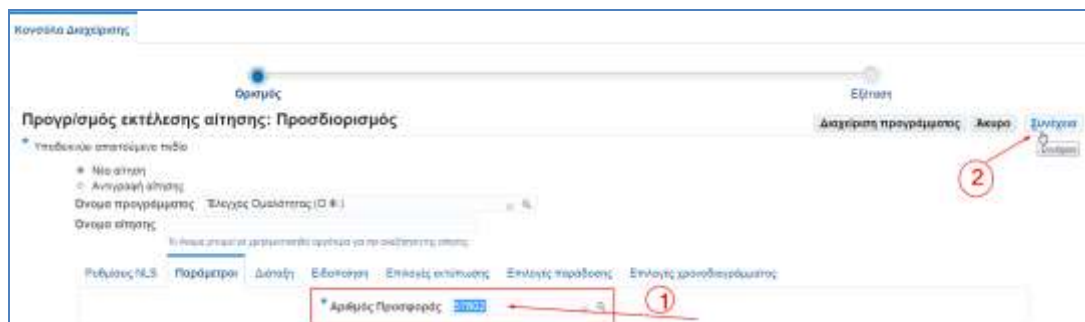
Εμφανίζεται η παρακάτω οθόνη και πατάμε το εικονίδιο «φακός». Μεταβαίνουμε στην οθόνη αναζήτησης για να επιλέξουμε το όνομα προγράμματος «**Έλεγχος Ομαλότητας (Ο.Φ.)**».



Πατάμε το πλήκτρο «Συνέχεια».

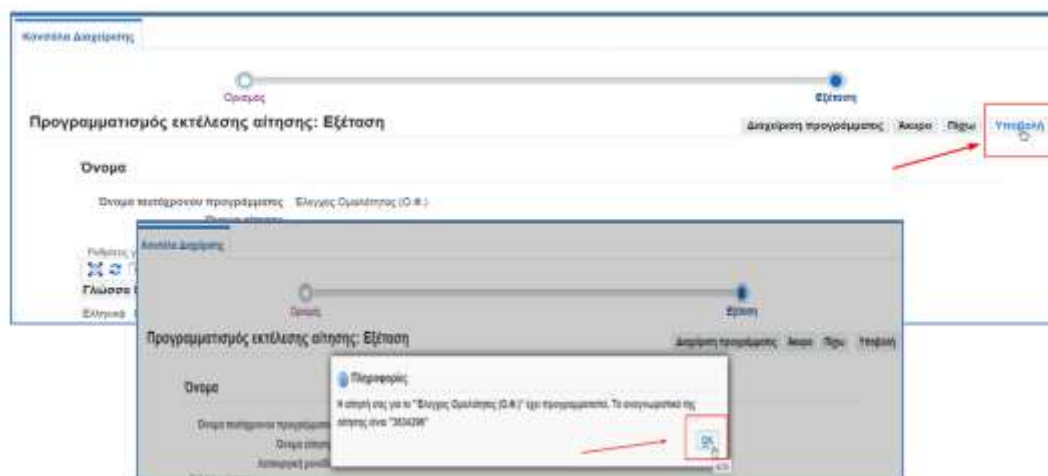


Καταχωρούμε τον «Αριθμό Προσφοράς» και πατάμε «Συνέχεια».



Πατάμε το πλήκτρο «Υποβολή» και εμφανίζεται μήνυμα με τον αναγνωριστικό αριθμό της

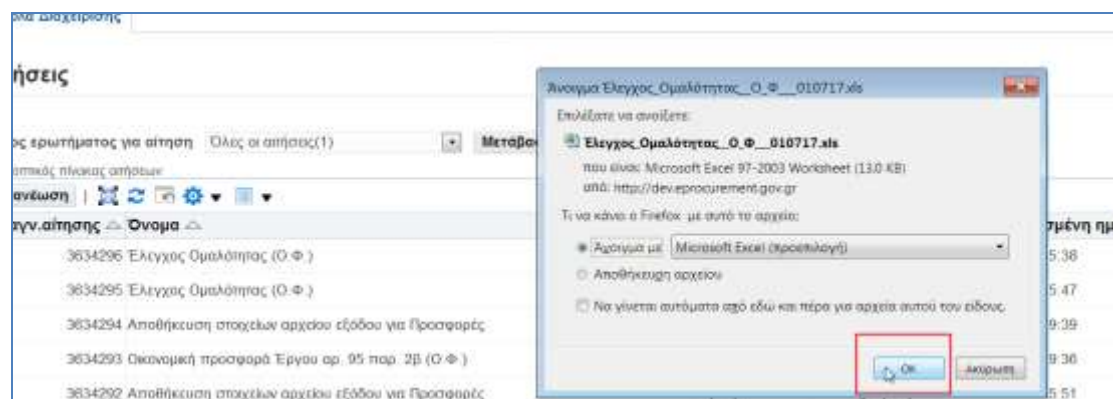
αίτησης.



Επιλέγουμε το εικονίδιο που βρίσκεται στην στήλη «Έξοδος».



Εμφανίζεται αρχείο excel.



Εμφάνιση εκτύπωσης «**ΕΛΕΓΧΟΣ ΟΜΑΛΟΤΗΤΑΣ**»

Ημερία Δημιουργίας: 01/07/2017 20:15:42

Σελίδα 1

ΕΛΛΗΝΙΚΗ ΔΗΜΟΚΡΑΤΙΑ

ΕΛΕΓΧΟΣ ΟΜΑΛΟΤΗΤΑΣ

ΕΡΓΟ:	71338 ΜΙΧ ΕΡΓΟ 2			57802
Α/Α ΠΡΟΣΦΟΡΑΣ:	VENDOR20			
ΕΡΓΟΛΕΠΙΧΕΙΡΗΣΗ:	VENDOR20			
Ομάδα Εργασιών	Δαπάνη Μελίσσης	Ποσοστό Εκπτώσεως	Τελική Τιμή	Κατάσταση
ΕΡΓΑΣΙΕΣ ΥΔΡΑΥΛ.ΕΓΚΑΤ	290.000,00	20%	230.000,00	αμείβη
	Ση		290.000,00	
	Γ Ε+Ο Ε		26.000,00	
	Σ Σ	ΣΔΕ	236.000,00	
([Σ Σ-Σ Δ Ε Υ Σ Σ]- 0,2	(Μέγιστο 4 δεκαδικά) 0,2	Εμ=	20,00%	
Κόπιο όριο	1,1*Εμ+0,10=	12,00%		
Άνω όριο	0,9*Εμ+0,10=	28,00%		
Απόκλιση	0,10* 1-Εμ =	8,00%		

Η παραρτούσα προσφορά παράχθηκε με χρήση του ΕΣΗΔΗΣ.
2AE663752A90304E7006ECD9EE134D78

1 από 1

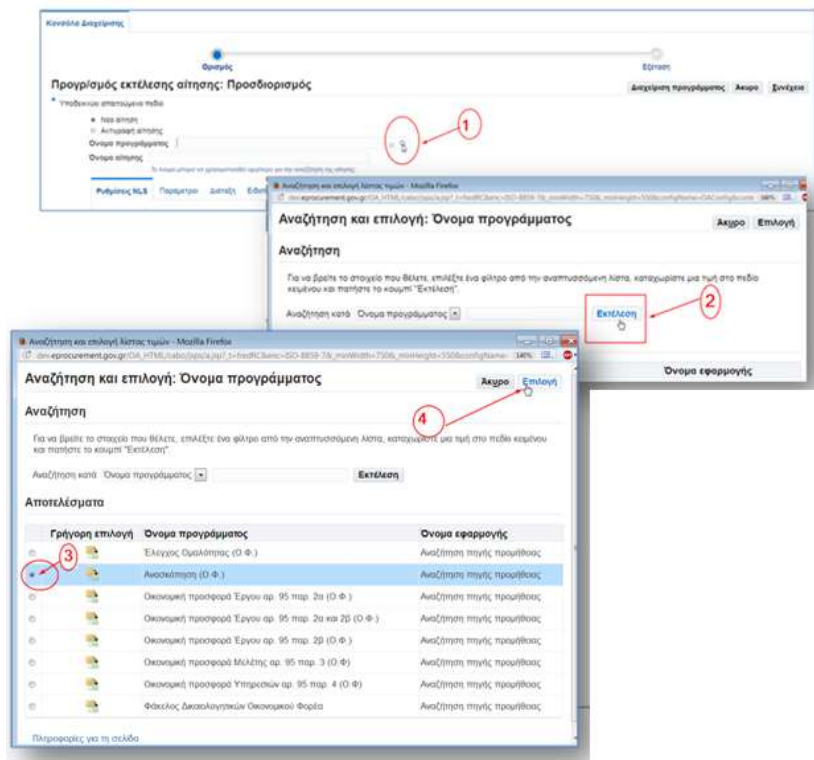
2.2.7.4 Εκτύπωση - Ανασκόπηση (Ο.Φ.)

Για διευκόλυνση του Οικονομικού Φορέα έχει δημιουργηθεί εκτύπωση, για την ανασκόπηση των στοιχείων του διαγωνισμού.

Επιλέγουμε το πλήκτρο «**Εκτυπώσεις**» .

The screenshot shows the Protheus portal interface. At the top, there is a navigation bar with the logo 'προμηθεύς' and 'Διαγωνισμοί'. Below the navigation bar, there is a breadcrumb trail: 'Κεντρική Διαχείριση > Κεντρική Διαχείριση > Δημιουργία προσφοράς 57801 για Διαγωνισμό ("71457")'. The 'Εκτυπώσεις' button is highlighted with a red box and a red arrow pointing to it. Other buttons in the breadcrumb trail include 'Άγυρο', 'ΕΕΕΣ', 'Προβολή διαγωνισμού', 'Προσφορά κατά υπολογ.φύλλο', and 'Αποθήκ.προσχεδίου'. Below the breadcrumb trail, there is a section for 'Γενικά Στοιχεία' and 'Συνημμένα'.

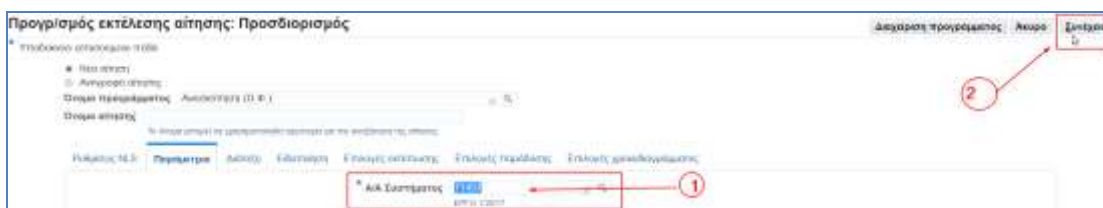
Εμφανίζεται η παρακάτω οθόνη και πατάμε το εικονίδιο «φακός». Μεταβαίνουμε στην οθόνη αναζήτησης για να επιλέξουμε το όνομα προγράμματος «**Ανασκόπηση (Ο.Φ.)**».



Πατάμε το πλήκτρο «Συνέχεια».



Καταχωρούμε τον «Αριθμό Συστήματος» και πατάμε «Συνέχεια».



Πατάμε το πλήκτρο «Υποβολή» και εμφανίζεται μήνυμα με τον αναγνωριστικό αριθμό της αίτησης.

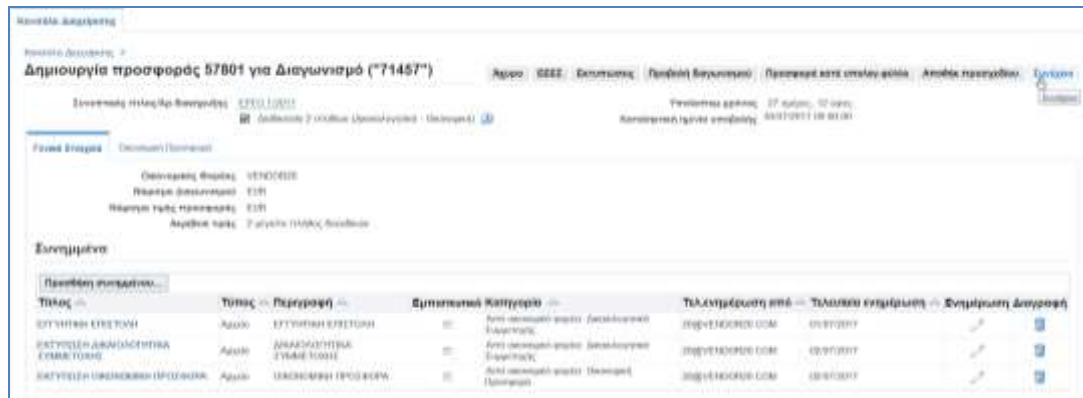
2.2.8 Ηλεκτρονική Υποβολή Προσφοράς

Μετά την διαδικασία των εκτυπώσεων (Δικαιολογητικά και Οικονομική) κι εφόσον έχουμε υπογράψει ψηφιακά τα δύο παραγόμενα αρχεία του συστήματος σε μορφή pdf, προχωράμε στην αναζήτηση του Διαγωνισμού με τον τρόπο που περιγράφεται στην §2.1.3 «Αναζήτηση Προσχεδίου Ηλεκτρονικής Υποβολής Προσφοράς».

Κατόπιν επισυνάπτουμε τα δύο ψηφιακά υπογεγραμμένα αρχεία των εκτυπώσεων (Δικαιολογητικά και Οικονομική) στο προσχέδιό μας (βλ. § **Σφάλμα! Άγνωστη παράμετρος αλλαγής.**«**Σφάλμα! Άγνωστη παράμετρος αλλαγής.**»).

Σημείωση : Η επισύναψη των ανωτέρω υπογεγραμμένων ψηφιακά παραγόμενων αρχείων του συστήματος γίνεται επιλέγοντας τις αντίστοιχες κατηγορίες «**Από οικονομικό φορέα: Δικαιολογητικά Συμμετοχής**» και «**Από οικονομικό φορέα: Οικονομική Προσφορά**».

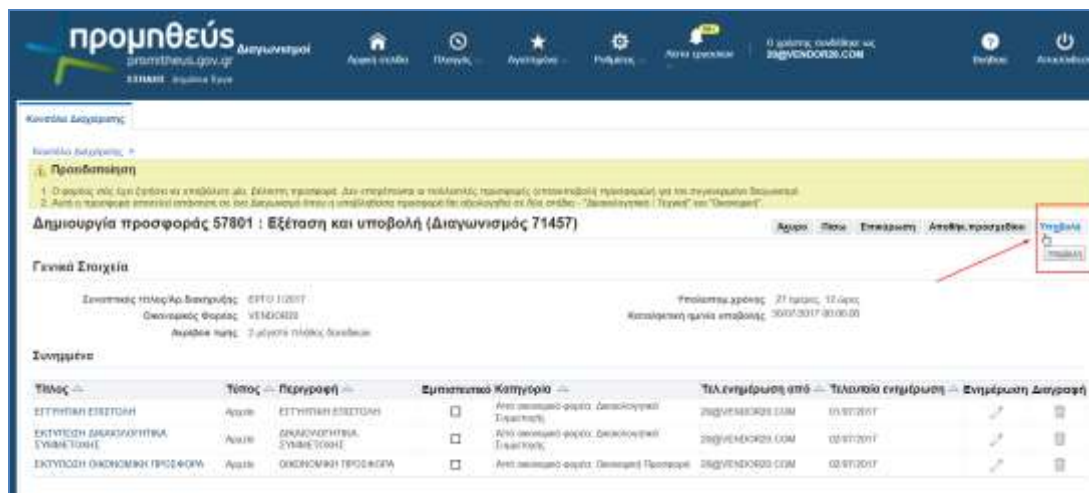
Στην συνέχεια παράγεται η ακόλουθη οθόνη όπου επιλέγουμε το πλήκτρο «Συνέχεια».



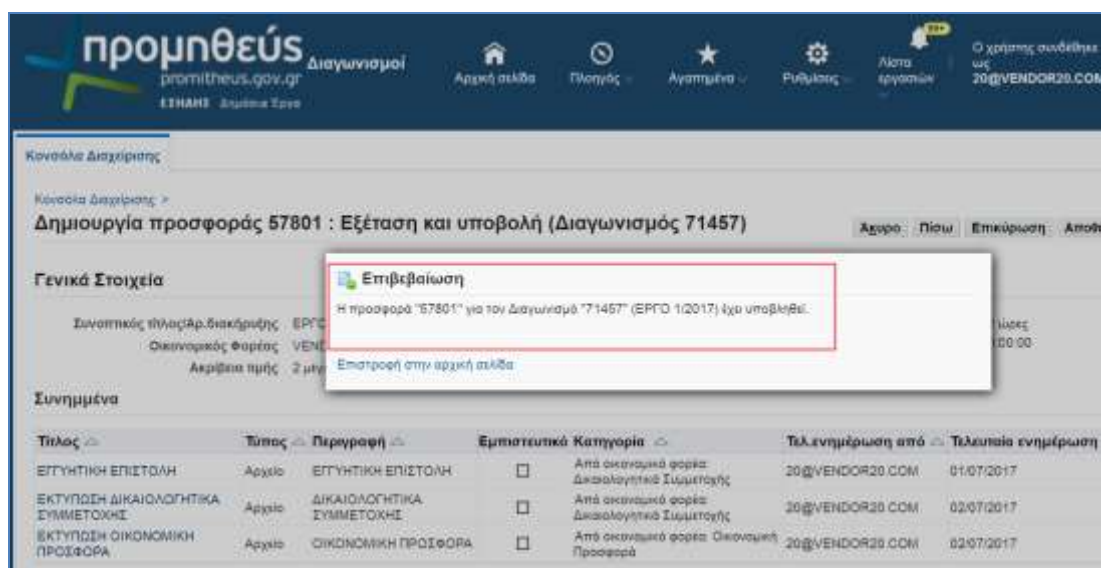
Το Σύστημα εμφανίζει την σελίδα της προεπισκόπησης της Προσφοράς με μια προειδοποιητική σήμανση.



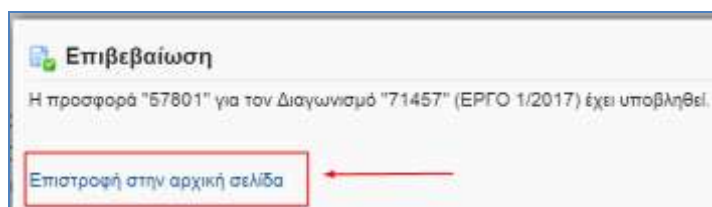
Ακολουθώντας, μετά το τελευταίο έλεγχο της Προσφοράς, επιλέγουμε το πλήκτρο «Υποβολή» για να πραγματοποιήσουμε την οριστική υποβολή της προσφοράς στο Σύστημα.



Στην οθόνη, εμφανίζεται μήνυμα επιβεβαίωσης για την επιτυχή έκβαση υποβολής της προσφοράς και αποστέλλεται μήνυμα ηλεκτρονικού ταχυδρομείου με πληροφορίες χρονοσήμανσης.



Επιστροφή στην Κοσόλα Διαχείρισης πατώντας τον σύνδεσμο «Επιστροφή στην αρχική σελίδα».



Εμφανίζεται η υποβληθείσα προσφορά μας με κατάσταση «Ενεργός».

Κονσόλα Διαχείρισης

Αναζήτηση ανοικτών διαγωνισμών Τίτλος Εκτέλεση

Καλωσήλθατε! Όνομα χρήστη: vendor 20

Οι ενεργές προσφορές σας και τα προσχέδια των προσφορών σας

Επιλέξτε "Πλήρης Λίστα" για να προβάλετε όλες τις προσφορές της εταιρείας σας. Πλήρης Λίστα

Αριθμός Προσφοράς	Κατάσταση Προσφοράς	Θέση Οικ. Φορέα	Αριθμός / Α/Α Συστήματος	Συνοπτικός τίτλος/Αρ. διακήρυξης	Τύπος	Υπολειπομ. χρόνος	Μηνύματα που δεν διαβάστηκαν
57800	Προσχέδιο		71314	ΕΡΓΟ 5/2017	Διαγωνισμός	27 ημέρες 3 ώρες	0
57801	Ενεργός		71457	ΕΡΓΟ 1/2017	Διαγωνισμός	27 ημέρες 12 ώρες	0

Ενεργός = Προσφορά που έχει υποβληθεί

1. Μηνύματα σφάλματος και προειδοποιητικά.

Πριν την υποβολή της προσφοράς το σύστημα πραγματοποιεί μια σειρά ελέγχων σχετικά με το περιεχόμενο της προσφοράς. Ανάλογα το αποτέλεσμα των ελέγχων εμφανίζει μηνύματα σφάλματος τα οποία δεν επιτρέπουν την συνέχεια της υποβολής ή προειδοποιητικά μηνύματα τα οποία ενημερώνουν αλλά επιτρέπουν την συνέχεια της υποβολής.

Αν **δεν** έχουμε για παράδειγμα επισυνάψει το αρχείο της Οικονομικής Προσφοράς, το Σύστημα εμφανίζει μήνυμα σφάλματος και δεν επιτρέπει την συνέχεια της διαδικασίας.

Κονσόλα Διαχείρισης >

Σφάλμα

Δεν έχετε επισυνάψει κανένα αρχείο σχετικά με την Οικονομική Προσφορά.

Δημιουργία προσφοράς 57800 : Εξέταση και υποβολή (Διαγωνισμός 71314)

Το σύστημα εάν έχει πραγματοποιηθεί **αλλαγή** στα στοιχεία των Δικαιολογητικών ή Οικονομικής Προσφοράς μετά την παραγωγή των αντίστοιχων εκτυπώσεων **δεν** επιτρέπει την υποβολή. Θα πρέπει να επαναληφθεί η διαδικασία παραγωγής και επισύναψης της αντίστοιχης εκτύπωσης (**Φάκελος Δικαιολογητικών Οικονομικού Φορέα και Οικονομική προσφορά**).

Τέλος, σύμφωνα με τους όρους του Διαγωνισμού, εμφανίζεται **προειδοποιητικό μήνυμα**, ότι επιτρέπεται η υποβολή **μίας** προσφοράς (αν δεν επιτρέπονται πολλαπλές προσφορές) ενώ παράλληλα ενημερώνει πως πρόκειται για Διαγωνισμό δύο σταδίων (η αποσφράγιση και αξιολόγηση (Δικαιολογητικά και Οικονομική) θα γίνει σε δύο στάδια).

Προειδοποίηση

- Ο φορέας σας έχει ζητήσει να υποβάλετε μία, βέλτιστη προσφορά. Δεν επιτρέπονται οι πολλαπλές προσφορές (επαναλαμβανή προσφορών) για τον συγκεκριμένο διαγωνισμό.
- Αυτή η προσφορά αποτελεί απάντηση σε ένα διαγωνισμό όπου η υποβληθείσα προσφορά θα αξιολογηθεί σε δύο στάδια - "Δικαιολογητικά / Τεχνικά" και "Οικονομική".

• ΣΥΜΒΟΥΛΕΣ

Οδηγίες καταχώρησης προσφοράς και έλεγχοι του συστήματος.

- **Αποθήκευση προσχεδίου** μπορεί να γίνεται ανά τακτά χρονικά διαστήματα με σκοπό να αποθηκεύεται η καταχώρηση που έχει γίνει και να συνεχίζετε αργότερα.

- **Συνέχεια:** με την αντίστοιχη επιλογή το σύστημα ελέγχει αν έχουν καταχωρηθεί όλα τα υποχρεωτικά πεδία. Στην περίπτωση που κάποιο από τα υποχρεωτικά πεδία δεν έχουν καταχωρηθεί το σύστημα εμφανίζει αντίστοιχο **σφάλμα**, το οποίο παραπέμπει στο συγκεκριμένο πεδίο προκειμένου να συμπληρωθεί.
- Για τον έλεγχο της προσφοράς σας, μπορείτε να παράγετε τις εκτυπώσεις του Φάκελου Δικαιολογητικών Οικονομικού Φορέα και της Οικονομικής Προσφοράς του συστήματος, όσες φορές χρειαστεί, προκειμένου να ελέγξετε ότι το προσχέδιο της προσφοράς σας **είναι σωστά καταχωρημένο** πριν προχωρήσετε στην **τελική υποβολή** της προσφοράς.
- Το σύστημα προφυλάσσει το χρήστη από την υποβολή μη σωστής προσφοράς ελέγχοντας το περιεχόμενο των εκτυπώσεων του Φάκελου Δικαιολογητικών Οικονομικού Φορέα και της Οικονομικής Προσφοράς που έχουν επισυναφτεί να είναι το ίδιο με το προσχέδιο της προσφοράς. **Σε περίπτωση που εμφανιστεί σφάλμα ότι δεν είναι ίδια, ο χρήστης πρέπει να διαγράψει το αντίστοιχο αρχείο** από τα συνημμένα και να αποθηκεύσει το προσχέδιο, να δημιουργήσει ξανά την εκτύπωση που διέγραψε και να την προσθέσει στα συνημμένα της προσφοράς με σκοπό να προχωρήσει στην τελική υποβολή επιτυχώς.

Συνημμένα προσφοράς

- Τα pdf αρχεία των Δικαιολογητικών και της Οικονομικής Προσφοράς που παράγονται από το σύστημα **δεν πρέπει να είναι zip** όταν θα προστεθούν στα συνημμένα.
- Τα ονόματα των συνημμένων αρχείων δεν πρέπει να περιλαμβάνουν ειδικούς χαρακτήρες (π.χ. @, & κ.α.)
- Τα συνημμένα αρχεία πριν επισυναφθούν στο προσχέδιο πρέπει να είναι ψηφιακά υπογεγραμμένα.
- Οι ψηφιακές υπογραφές πρέπει να είναι ορατές πάνω στα επισυναπτόμενα αρχεία.
- Τα συνημμένα αρχεία δεν πρέπει να είναι κρυπτογραφημένα.